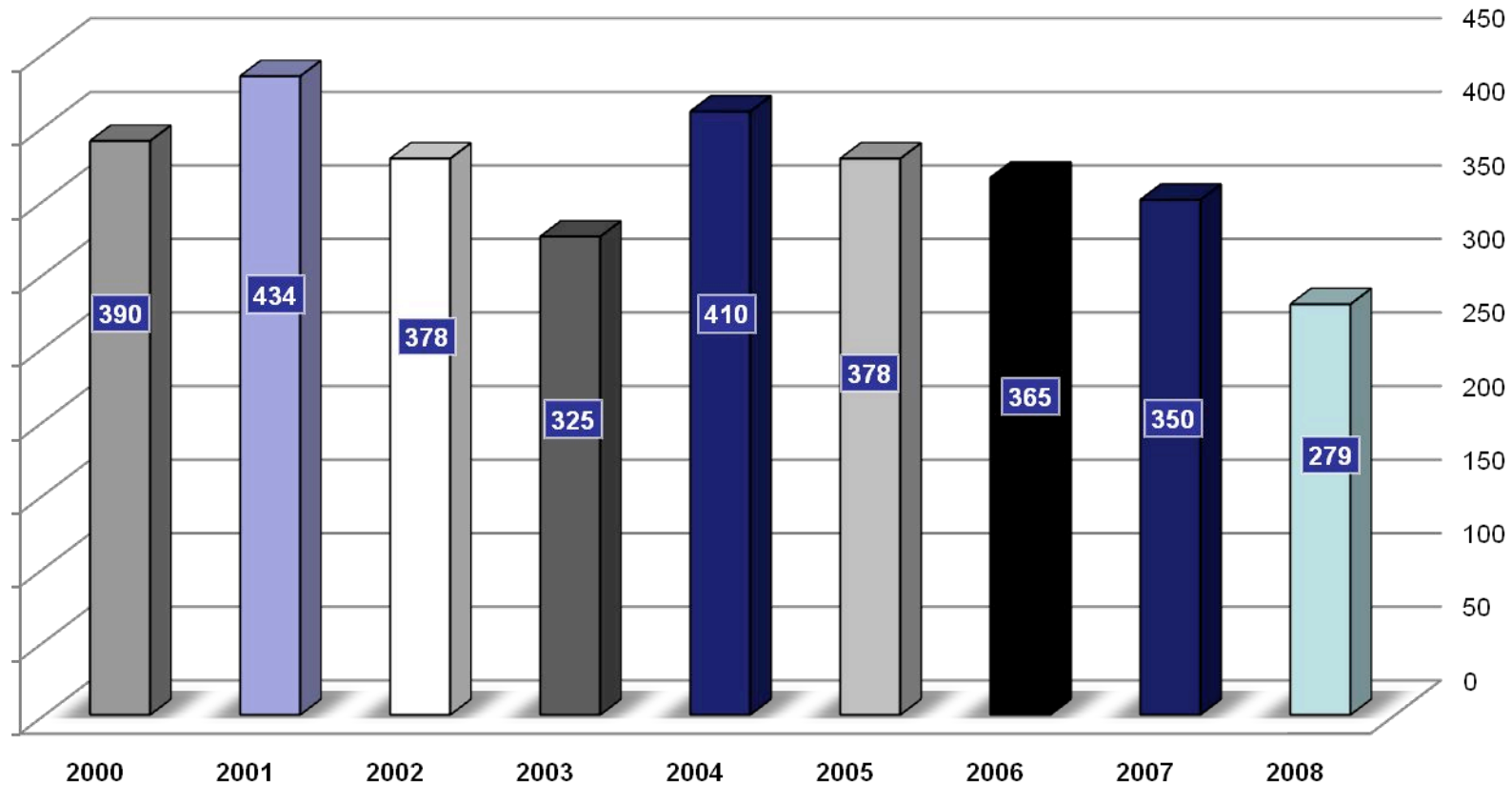


BILAN DES TRAVAUX D'ELECTRIFICATION à mi-octobre 2008

**COMITE SYNDICAL
Vendredi 17 octobre 2008**

Evolution du nombre de dossiers traités de 2000 à 2008

NOMBRE D'OPERATIONS PAR AN



Le nombre de dossiers traités en 2008 est en diminution par rapport aux années précédentes avec 279 dossiers

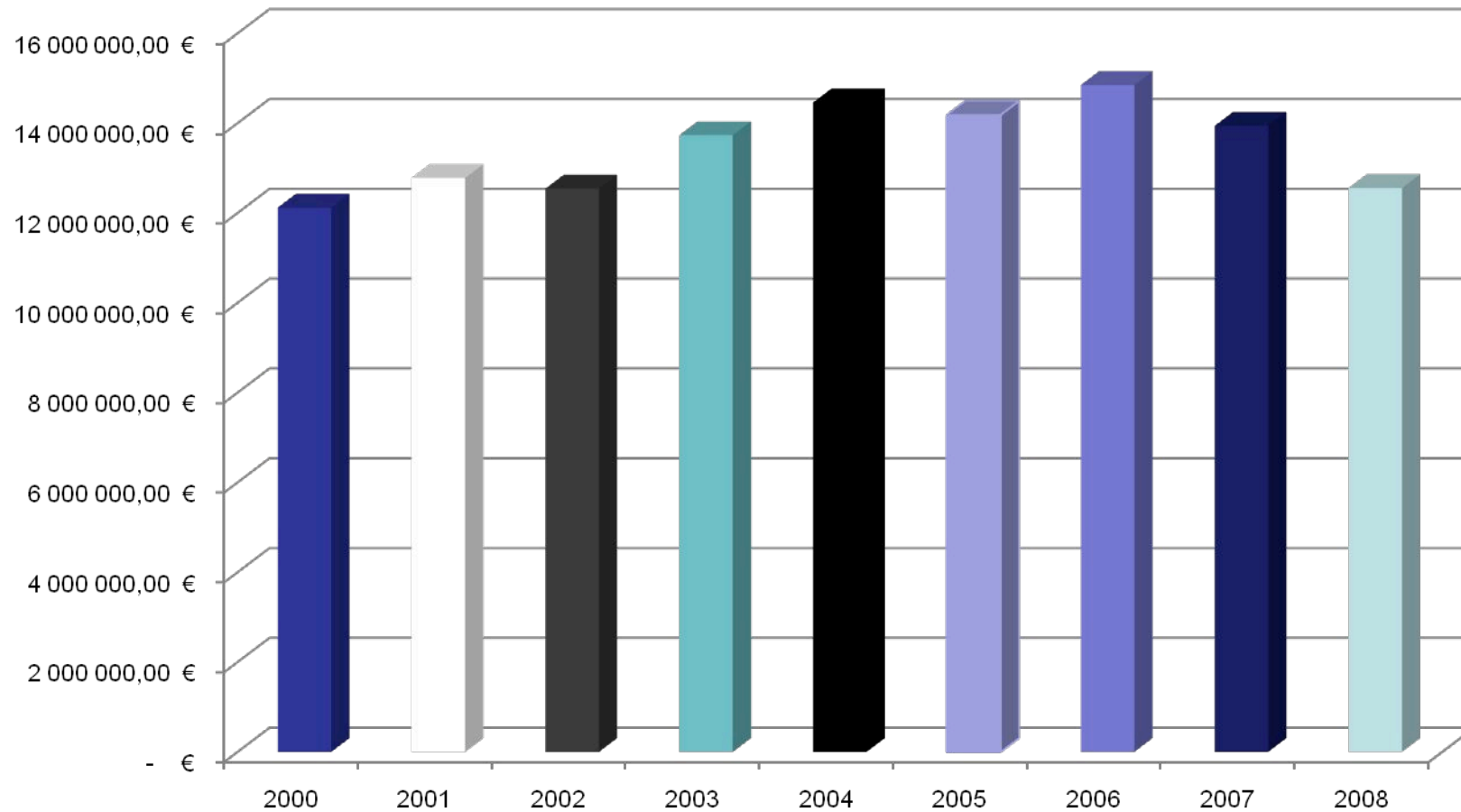
Engagement des Dossiers à mi-octobre 2008

279 opérations ont été engagées depuis le début 2008 représentant **11 765 454 €**.

800 000 € sont réservés à des opérations de dissimulation de réseaux (ENV/SITE) pour 7 communes qui doivent confirmer leurs intentions.

L'engagement du SDE 07 se situe à **12 565 454 €** sur un Budget de 14 000 000 € soit **90 %**.

Le volume financier reste stable



Volume financier stable avec un engagement à 12 565 454 € à mi-octobre 2008

Nombre de Dossiers par nature de Travaux

| | 2006 | 2007 | 2008 |
|--------------------------|------|------|------|
| AGRICULTEUR | 7 | 15 | 21 |
| EXTENSION TB | 196 | 153 | 59 |
| TARIF JAUNE | 16 | 19 | 10 |
| ALIM. EQUIP. COM. | 27 | 24 | 24 |
| ENV/SITE | 55 | 59 | 26 |
| ZONE PVR | 13 | 32 | 79 |
| RENF/ESTH | 5 | 0 | 2 |
| FIABILISATION | 8 | 5 | 1 |
| RENFORCEMENT | 30 | 16 | 26 |
| EXTENSION 15% | 8 | 27 | 31 |
| | 365 | 350 | 279 |

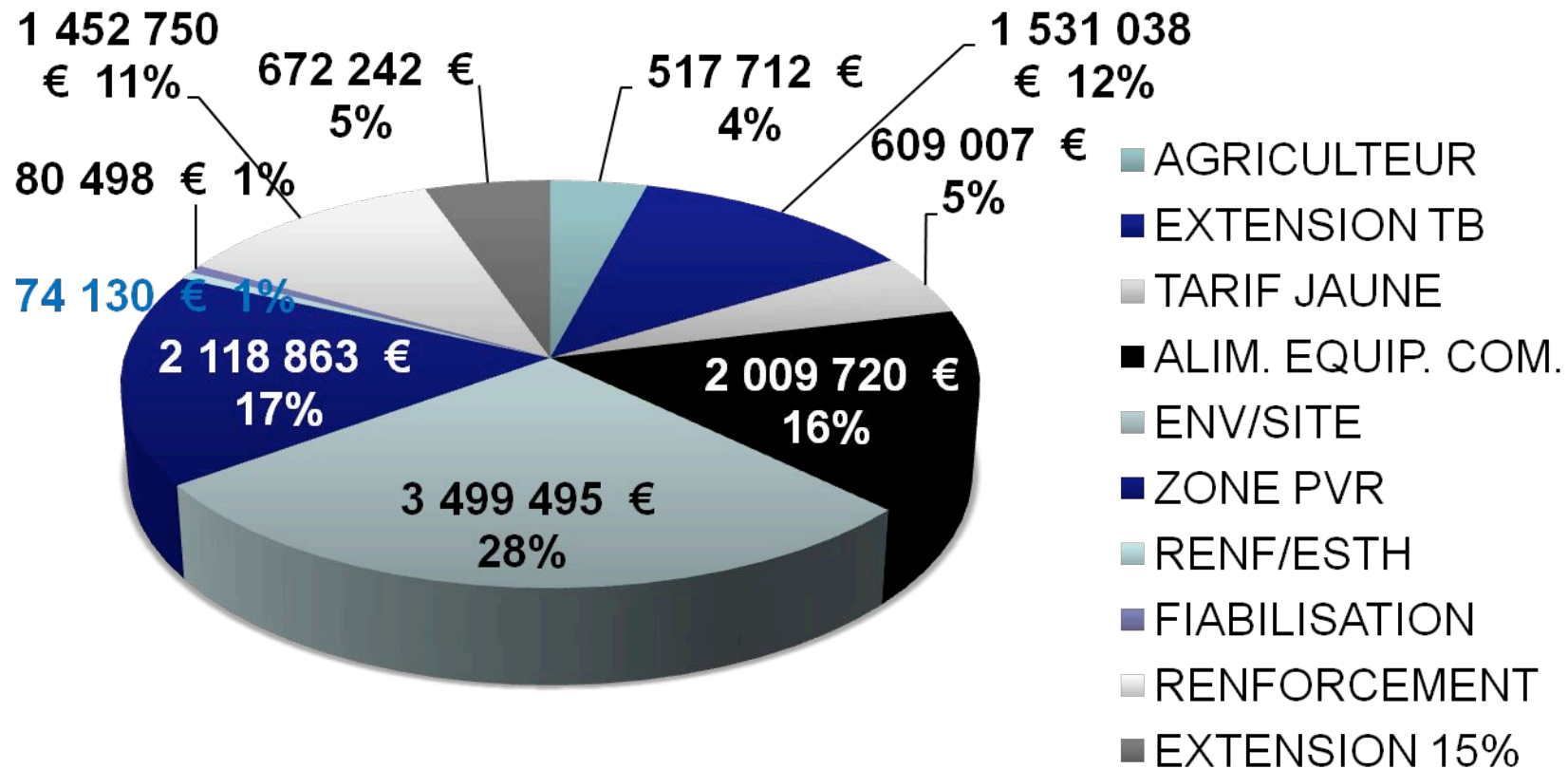
On note une nette diminution des Extension BT - 94 avec un effet sur le nombre d'opérations traitées.

2008

Répartition du volume financier par Nature de travaux

| | |
|--------------------------|---------------------|
| AGRICULTEUR | 517 712 € |
| EXTENSION TB | 1 531 038 € |
| TARIF JAUNE | 609 007 € |
| ALIM. EQUIP. COM. | 2 009 720 € |
| ENV/SITE | 3 499 495 € |
| ZONE PVR | 2 118 863 € |
| RENF/ESTH | 74 130 € |
| FIABILISATION | 80 498 € |
| RENFORCEMENT | 1 452 750 € |
| EXTENSION 15% | 672 242 € |
| | 12 565 454 € |

Répartition par nature de travaux



ANALYSE DES DEMANDES DES COMMUNES

DISSIMULATION (ENV / ESTHETIQUE)

33 opérations de Dissimulation de réseaux (Env/Site) ont été engagées en 2008 représentant 3,5 millions €.

Les demandes recensées sont au nombre de 200 et représentent un coût d'investissement de l'ordre de 30 millions €.

ANALYSE DES DEMANDES DES COMMUNES

RENFORCEMENT DES RESEAUX

26 opérations de renforcement de réseaux ont été engagées en 2008 représentant 1,5 millions €.

Les demandes recensées sont au nombre de 200 et représentent un coût d'investissement de l'ordre de 15 millions €.

ANALYSE DES DEMANDES DES COMMUNES

PARTICIPATION POUR VOIES ET RESEAUX

79 opérations de PVR + 31 opérations 15 % soit 110 opérations ont été engagées en 2008 représentant 2,8 millions €.

La recette attendue par le syndicat n'est que de 420 000 € pour ces opérations qui valorisent des terrains.