

Votre concession en 2013

Je roule au gaz naturel

Avec vous,
en réseau



A photograph of two men in safety gear at a construction site. Both are wearing white hard hats with a blue logo and high-visibility orange safety vests over dark jackets. The man on the left is holding a clipboard and a pen, looking down at the papers. The man on the right is looking towards the same papers. In the background, there are wooden structures and signs that say 'PREFABEST'. A white graphic line frames the central text.

Votre Concession en 2013

Chiffres clés de la concession

Réseau de distribution



654 kilomètres de réseau (+ 9 km / 2012)

1 331 k€ investis sur la concession (+ 574 k€ / 2012)

L'âge moyen du réseau de la concession est de 20 ans

Patrimoine



37,3 millions d'€ de valeur nette du patrimoine concédé (+ 368 k€ / 2012)

Acheminement



24 616 clients du réseau de distribution publique (+ 130 clients / 2012)

1 028 710 MWh acheminés (910 027 MWh en 2012)

Recettes d'acheminement (euros)

8 233 513

+11,72%/2012



Patrimoine

Patrimoine physique – Longueur du réseau

| Par niveau de pression (en mètres) | 2013 | 2012 |
|------------------------------------|---------|---------|
| Basse pression | 6 370 | 6 411 |
| Moyenne pression | 648 095 | 639 036 |
| Par matière (en mètres) | 2013 | 2012 |
| Polyéthylène | 534 255 | 524 737 |
| Acier | 117 989 | 117 982 |
| Autres (Fonte ductile et cuivre) | 2 221 | 2 728 |

TOTAL 655 KM de réseau

Patrimoine financier

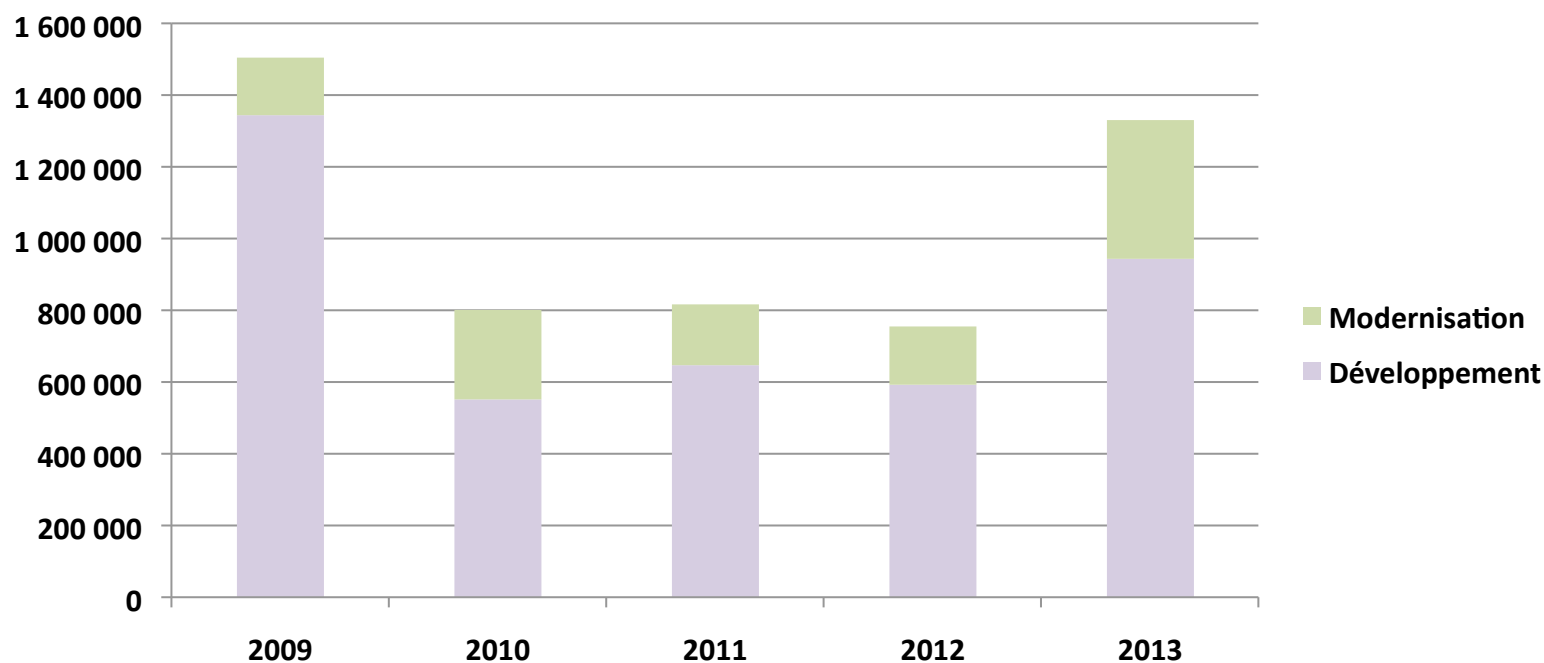
| En Euros | 2013 | 2012 |
|------------------------|-------------------|-------------------|
| Valeur brute | 58 743 200 | 57 155 559 |
| Valeur nette | 37 342 764 | 36 975 314 |
| Valeur de remplacement | 128 759 155 | 125 802 168 |

Investissement

En 2013, GrDF a investi 1 331 552 € sur la concession

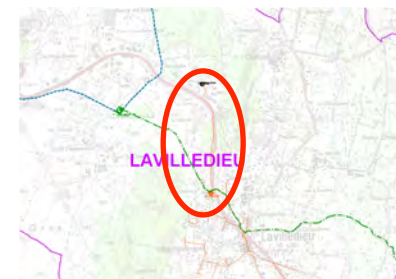
| Domaine d'investissement | 2013 | 2012 |
|-----------------------------------|---------|---------|
| Développement/Extension du réseau | 944 944 | 594 116 |
| Modernisation des ouvrages | 386 608 | 162 333 |

Evolution des investissements de GrDF sur la concession (en k€)



Deux chantiers exemplaires 2013

Extension de 1080 mètres pour alimenter le nouveau crématorium de Lavilledieu. Pour limiter l'impact de ce chantier et surtout améliorer la sécurité sur l'axe routier Aubenas-Le Teil, GrDF a choisi de mettre en œuvre une trancheuse dérouleuse pour la réalisation de ces travaux. En bilan de cette action, la rapidité, la propreté et la sécurité ont généré la satisfaction des élus de la commune de Lavilledieu.

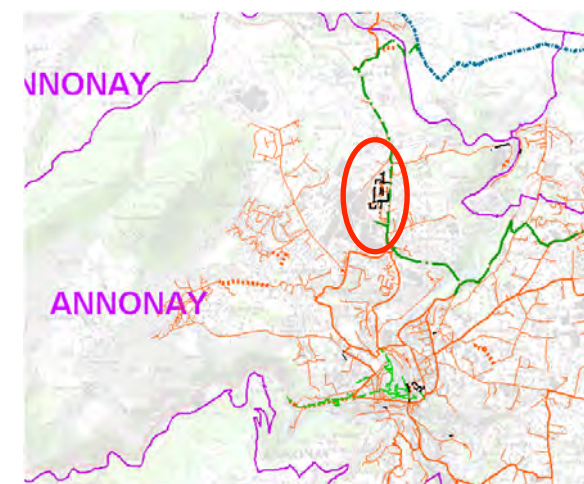


**Investissement GrDF :
92 210 euros**

Renouvellement de réseau à Annonay

Dans le cadre du grand projet urbain ANRU tranche 2 à la Cité du Zodiac, GrDF a procédé au renouvellement de 700 m de réseau Cuivre par du réseau PE

**Investissement GrDF :
93 842 euros**



Sécurité des ouvrages

Nombre d'appels reçus sur la concession

Pour intervention de sécurité gaz
(fuites ou odeurs de gaz, les incendies ou explosions et autres motifs de sécurité)

2013

2012

399

326

Pour dépannage gaz
(manques de gaz et autres dépannages)

433

453

Incidents constatés

Nombre total d'incidents

2013

2012

302

342



Urgence Sécurité Gaz

N°Vert 0 800 47 33 33

APPEL GRATUIT DEPUIS UN POSTE FIXE



INTERVENTION SUR LE
TERRAIN

Sécurité des ouvrages

2013

Les VSR ont assuré la surveillance de plus de 80 000 km de réseau au niveau national. Cette surveillance embarquée est complétée par une **recherche à pied** lorsque les lieux ne sont pas accessibles par un véhicule.

| | • 2013 | • 2012 | • Variation |
|--|--------|--------|-------------|
| Nombre de kilomètres de réseaux surveillés par VSR | 159 | 239 | -33,47% |
| Nombre de kilomètres de réseaux surveillés à pied | 53 | 36 | 47,22% |



Sécurité des ouvrages

Intervenir en moins de 60 minutes dans 95 % des cas.

2013

Sur le département de l'Ardèche, le taux d'interventions en moins de 60 minutes est de 99%.

Une attention particulière est consacrée au suivi et à l'analyse de toutes les interventions de sécurité. **Les incidents majeurs**

Un incident est dit « majeur » ou « significatif » lorsqu'il entraîne une coupure de la distribution de gaz pour au moins 200 clients, ou l'évacuation par mesure de précaution d'au moins 10 personnes ou au moins une victime.

En 2013, 10 incidents majeurs se sont produits sur le territoire de la concession



Suivi des travaux tiers

Au niveau de la concession :

DT - DICT

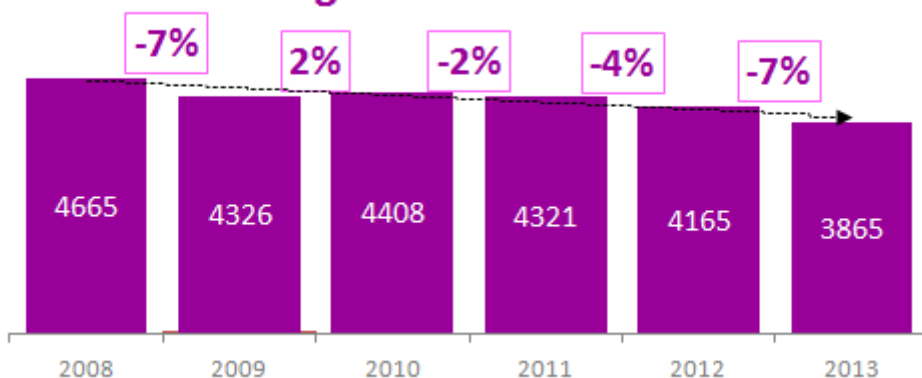
| | 2013 | 2012 |
|--|------|------|
| Nombre de DT reçues et traitées avec présence d'ouvrages | 399 | 242 |
| Nombre de DICT reçues et traitées avec présence d'ouvrages | 1497 | 1612 |

Dommmages aux ouvrages

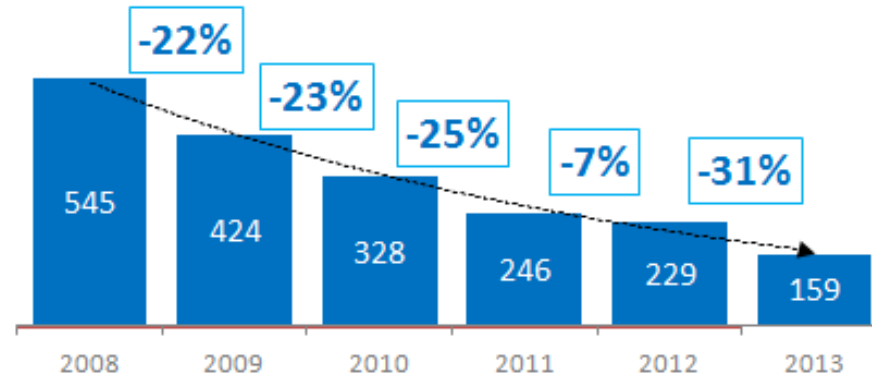
| | 2013 | 2012 |
|---|------|------|
| Nombre de dommages lors ou après travaux de tiers | 21 | 12 |
| Nombre de dommages avec fuite sur ouvrages enterrés | 10 | N.C |

Au niveau national :

Dommmages toutes MOA confondues



Dommmages sous MOA GrDF

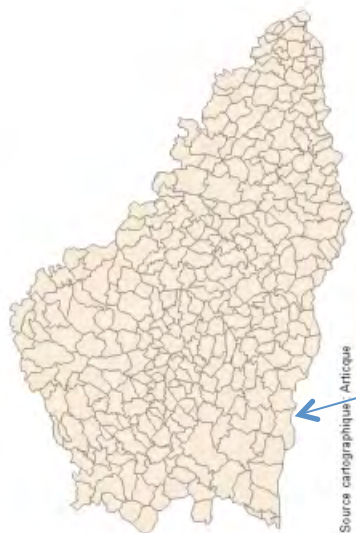


Prestations réalisées

| Principales prestations réalisées à la demande des fournisseurs | 2013 | 2012 |
|---|------|------|
| Mise en service | 3265 | 3211 |
| Mise hors service | 2321 | 2501 |
| Intervention pour impayés (coupure, prise de règlement, rétablissement) | 359 | 487 |
| Changement de fournisseur | 510 | 94 |
| Demande d'intervention urgente ou express | 193 | 181 |
| Déplacement vain ou annulation tardive | 240 | 272 |



Zoom sur la commune de Viviers (DSP)



Viviers (concession du 10 novembre 2008)

| | 2013 | 2012 |
|-------------------------------|------|------|
| Longueur de réseau | 9281 | 9259 |
| Nbre de nouveaux branchements | 1 | 1 |
| Nbre de point de livraison | 33 | 31 |
| Nbre d'appels de tiers | 5 | 4 |
| Nbre de mise en service | 8 | 9 |
| Nbre de mise hors service | 5 | 2 |
| Intervention pour impayés | 1 | 0 |



Merci de votre attention