

COMITÉ SYNDICAL

Lundi 19 mars 2018

Les membres du Comité Syndical se sont réunis Lundi 19 Mars à 10h00, dans les locaux du SDE07.

Le quorum ayant été atteint, l'intégralité des délibérations ont pu être votées, à l'unanimité.

Sachant que le Président, Patrick COUDENE, est sorti au moment du vote du CA 2017 et Xavier TOURRE, représentant le SIVM Olivier de Serres, n'a pas pris part au vote concernant le montant d'attribution de la dotation ARTICLE 8

Le Président a profité de cette occasion pour annoncer la prise de poste de Madame LALANDE en tant que Directeur Général Adjoint.

Une minute de silence a été réalisé en hommage au Maire de Mars, Henri GUILLLOT, décédé la semaine précédente.

MODIFICATION DU NOMBRE DE VP

Comité Syndical - Lundi 19 mars 2018

MODIFICATION DU NB DE VP



Lors de l'élection du 23 octobre 2017, conformément aux statuts, les membres du Comité syndical ont fixé le nombre de Vice-Présidents du Syndicat, tel que ci-dessous énoncé en son article 6-3:
« Le nombre de Vice-Présidents est librement déterminé par le comité syndical sans que ce nombre puisse excéder 20% de l'effectif de celui-ci et le nombre de quinze. »

Le nombre des Vice-Présidents était ainsi porté à 8.

Aujourd'hui, afin de siéger et mener un travail de fond au sein de la SEM Energie Rhône Vallée et de la future ALEC ardéchoise, le Président et son exécutif soumettent au vote des membres du Comité la proposition d'un nouveau Vice-Président.

Il est proposé au Comité syndical de fixer à 9, le nombre des Vice-Présidents.

ELECTION DU NOUVEAU VP EN CHARGE DE LA SEM + ALEC

Comité Syndical - Lundi 19 mars 2018

ELECTION DU NOUVEAU VP EN CHARGE DE LA S



1 seul candidat : Pierre-Louis RIVIER

Nombre de votants: 58

Nombre de votes exprimés : 53

Abstentions : 3

Votes blancs: 2

**Pierre-Louis RIVIER a été élu Vice-Président à la
majorité absolue**

Comité Syndical - Lundi 19 mars 2018



Les membres du Comite Syndical ont adopté l'ensemble des délibérations ci-dessous présentées à l'unanimité

Comité Syndical - Lundi 19 mars 2018

Actualités

Comité Syndical - Lundi 19 mars 2018

VALIDATION PAR L'ASSEMBLEE



VALIDATION PAR L'ASSEMBLEE

- Du compte rendu du Comité Syndical du 6 février 2018
- Des comptes rendus de l'année 2017 du bureau et du Comité Syndical
- Du recueil des actes administratifs

Comité Syndical - Lundi 19 mars 2018



APPROBATION DU COMPTE DE GESTION *2017*

Comité Syndical - Lundi 19 mars 2018

APPROBATION DU COMPTE DE GESTION 2017



	Résultats de clôture de l'exercice 2016	Part Affectée à l'investissement CA 2017	Résultat CA 2017	Résultat de clôture de l'exercice 2017
Investissement	2 036 675,10 €		-2 324 703,78 €	-288 028,68 €
Fonctionnement	5 004 025,85 €	4 504 025,85 €	4 475 547,43 €	4 975 547,43 €
TOTAL	7 040 700,95 €	4 504 025,85 €	2 150 843,65 €	4 687 518,75 €

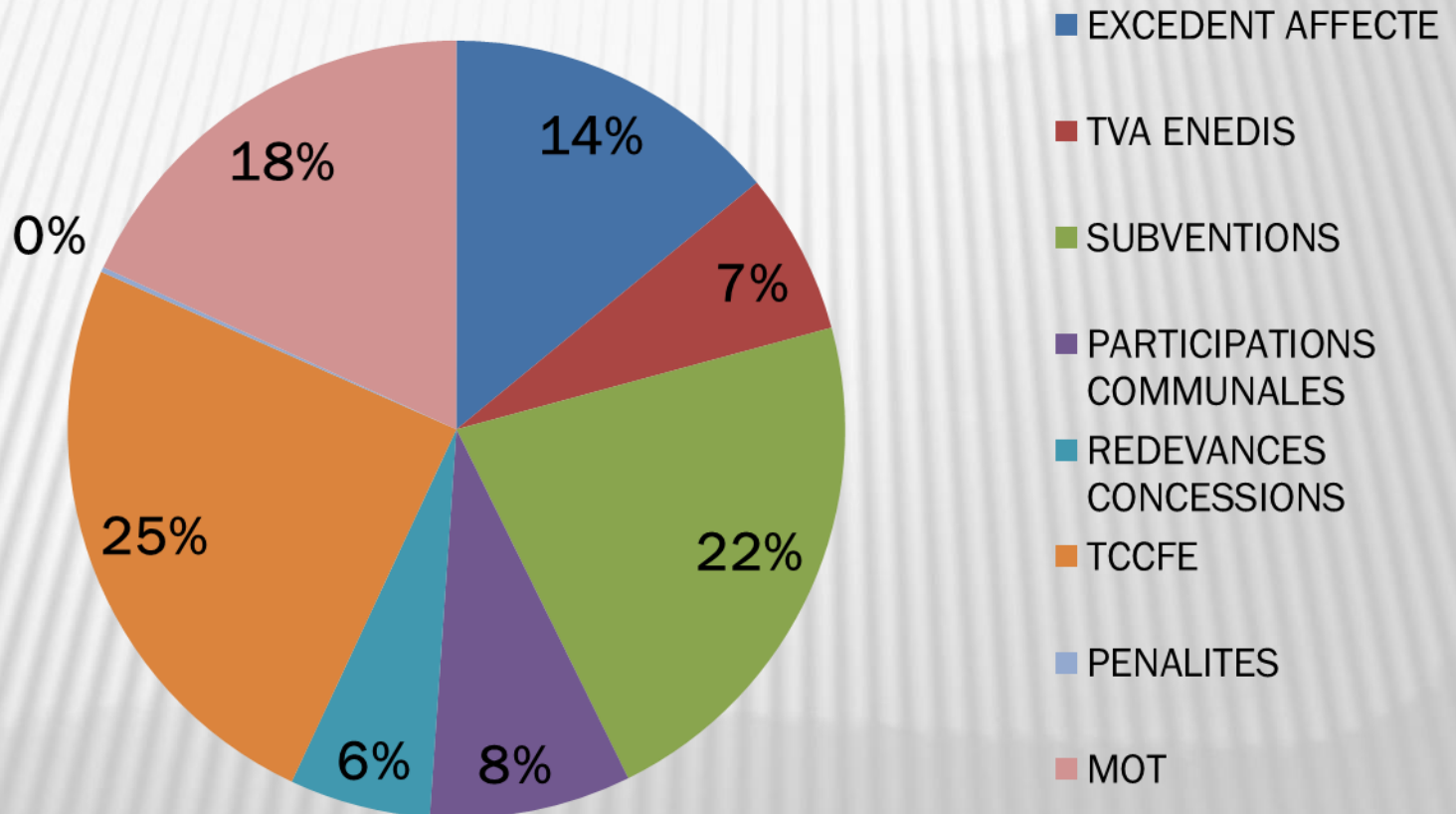
COMPTE ADMINISTRATIF *2017*

Comité Syndical - Lundi 19 mars 2018

COMPTE ADMINISTRATIF 2017



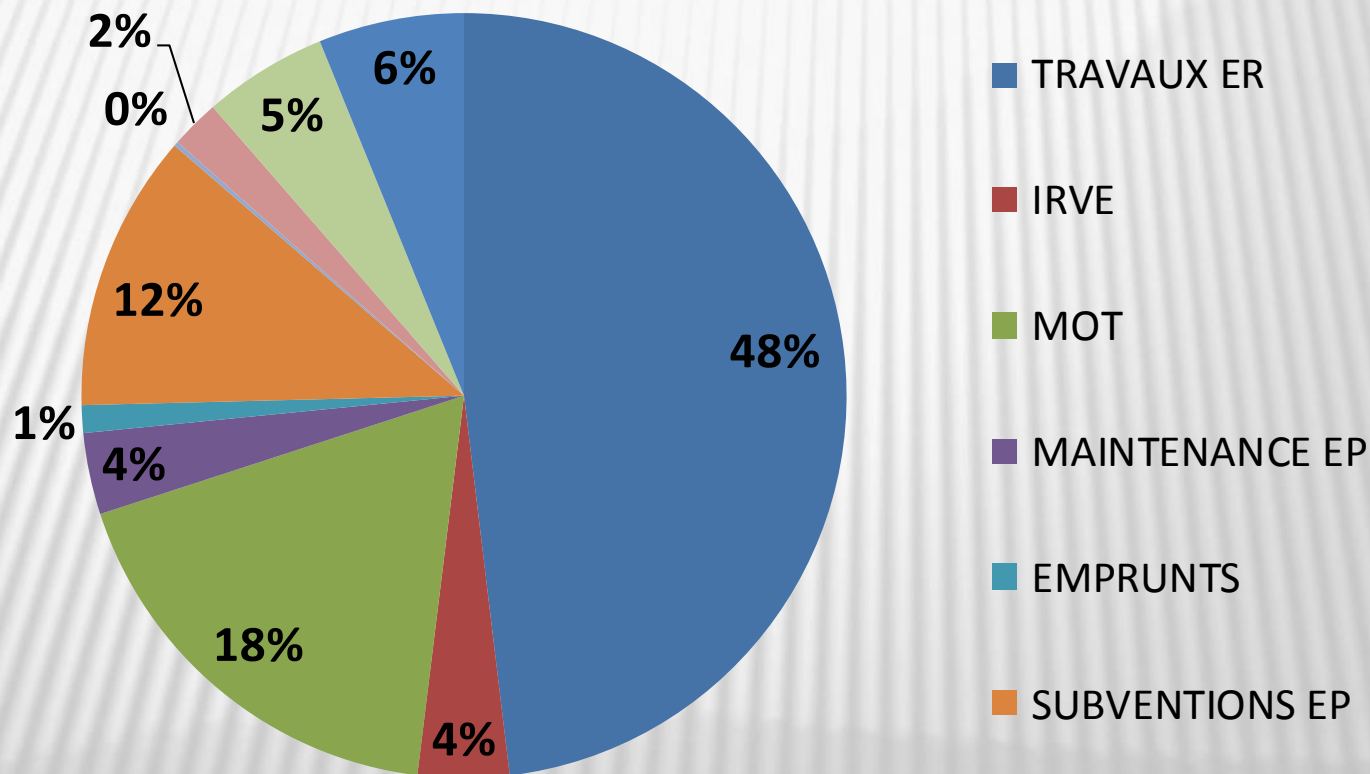
Récapitulatif Recettes



COMPTE ADMINISTRATIF 2017



Récapitulatif Dépenses



COMPTE ADMINISTRATIF 2017



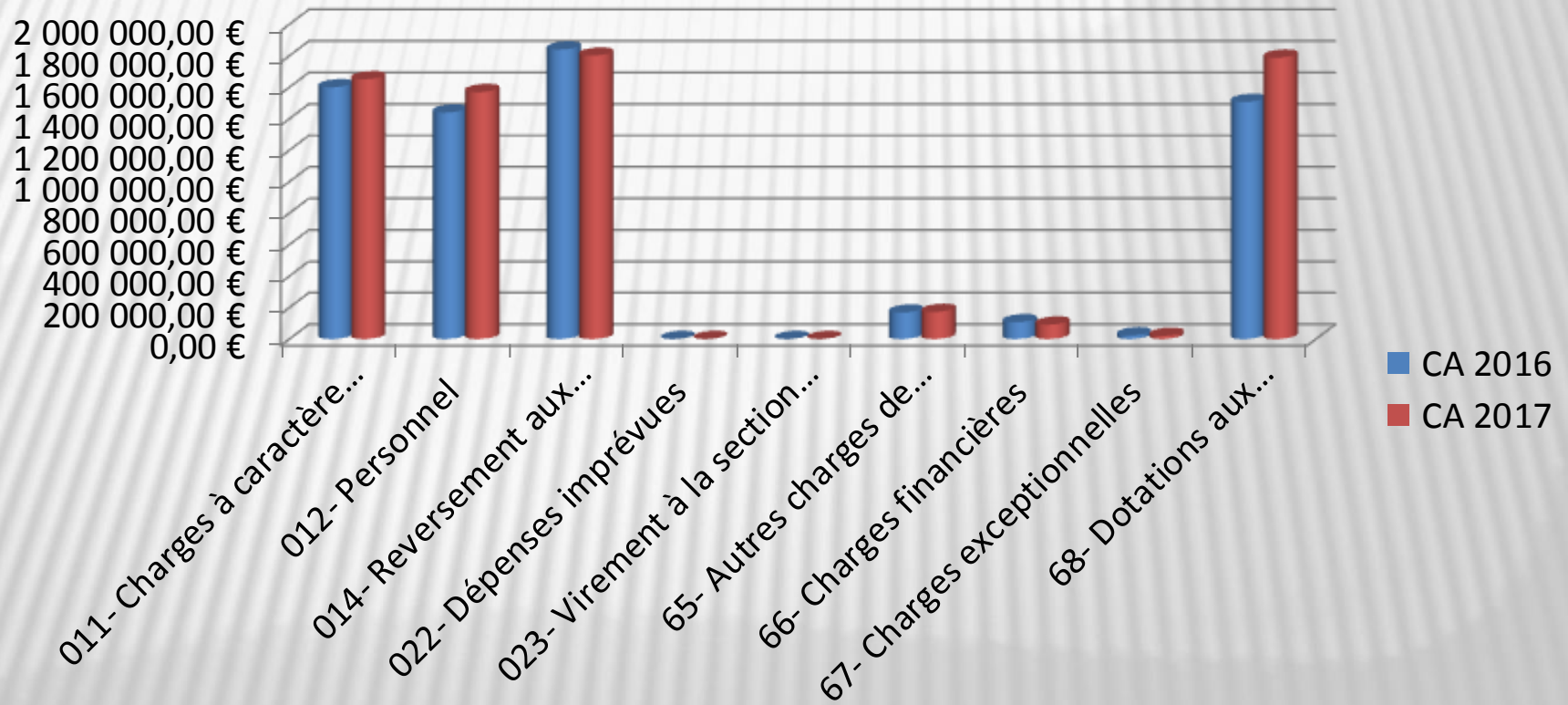
Section de fonctionnement Dépenses

LIBELLE	CA 2016	PREVU 2017	CA 2017
011 - Charges à caractère général	1 599 016,88€	3 998 270,00€	1 650 159,41€
012 - Charges de personnel	1 438 579,38€	1 645 000,00€	1 568 740,11€
014 - Atténuation de produits (reversement taxe aux communes)	1 839 565,33€	2 000 000,00€	1 800 592,14€
022 - Dépenses imprévues		100 026,68€	
023 - Virement à la section d'investissement		2 993 997,07€	
65 - Autres charges de gestion	167 816,68€	198 000,00€	171 981,18€
66 - Charges financières	106 837,24€	125 642,74€	91 545,44€
67 - Charges exceptionnelles	23 054,98€	46 000,00€	19 766,08€
68 - Dotations aux amortissements	1 506 455,10€	1 771 217,51€	1 786 802,62€
TOTAL	6 681 325,59€	12 878 154,00€	7 089 586,98€

COMPTE ADMINISTRATIF 2017



Section de fonctionnement Dépenses



COMPTE ADMINISTRATIF 2017



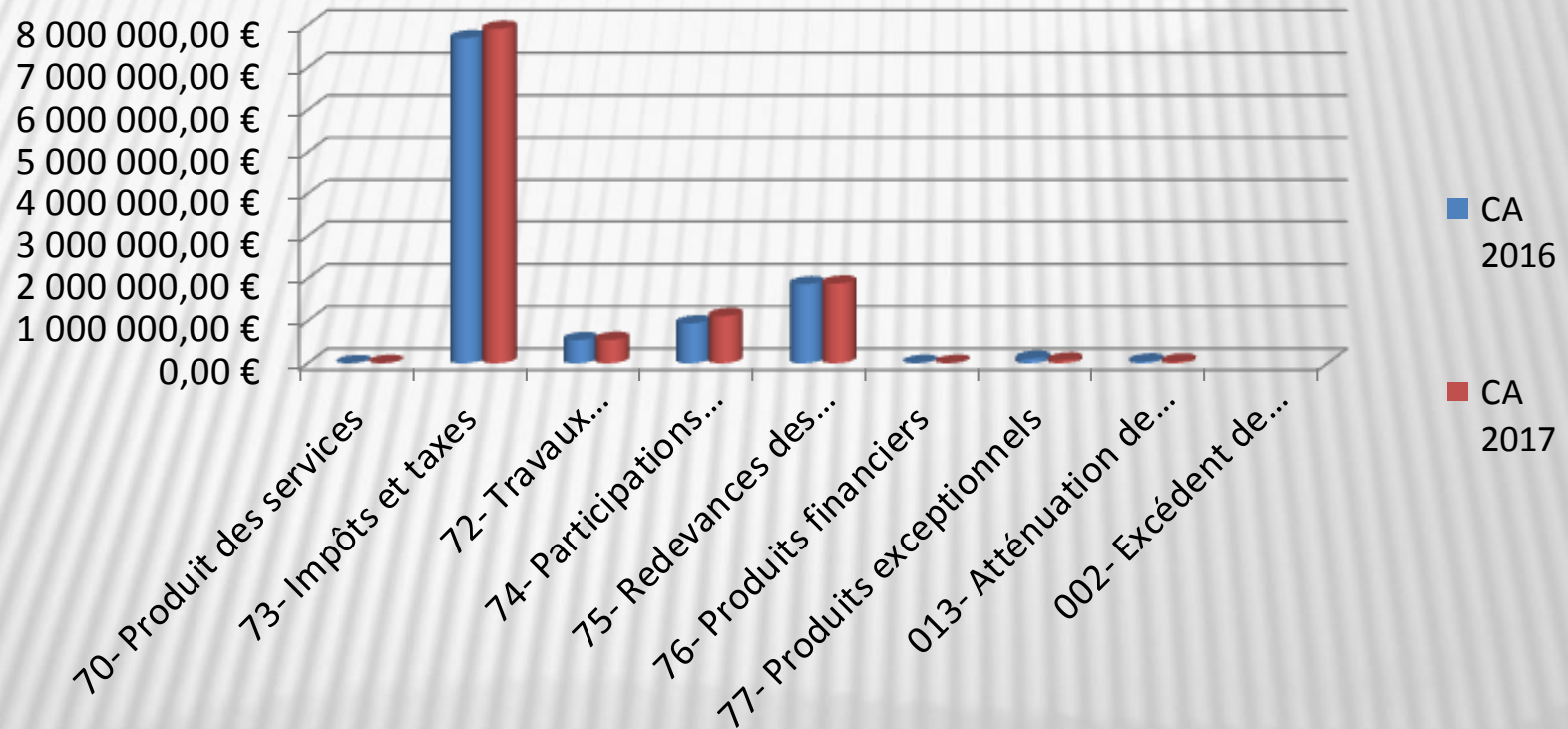
Section de fonctionnement Recettes

LIBELLE	CA 2016	PREVU 2017	CA 2017
70 - Produits des services	3 327,97€	1 733 754,00€	9 572,68€
72 - Travaux d' Investissement en Régie	547 243,00€	550 000,00€	552 468,11€
74 - Participations communes	940 427,20€	950 000,00€	1 112 037,95€
75 - Redevances des concessions	1 862 348,26€	1 720 000,00€	1 879 833,50€
013 - Atténuation de charges	42 612,77€	63 000,00€	39 601,22€
73 - Impôts et taxes	7 688 493,44€	7 300 000,00€	7 909 000,56€
76 - Produits financiers	10 465,33€	10 400,00€	9 608,44€
77 - Produits exceptionnels	108 181,77€	51 000,00€	66 977,93€
002 - Excédent de fonctionnement		500 000,00€	
TOTAL	11 203 099,74€	12 878 154,00€	11 579 100,39€

COMPTE ADMINISTRATIF 2017



Section de fonctionnement Recettes



COMPTE ADMINISTRATIF 2017



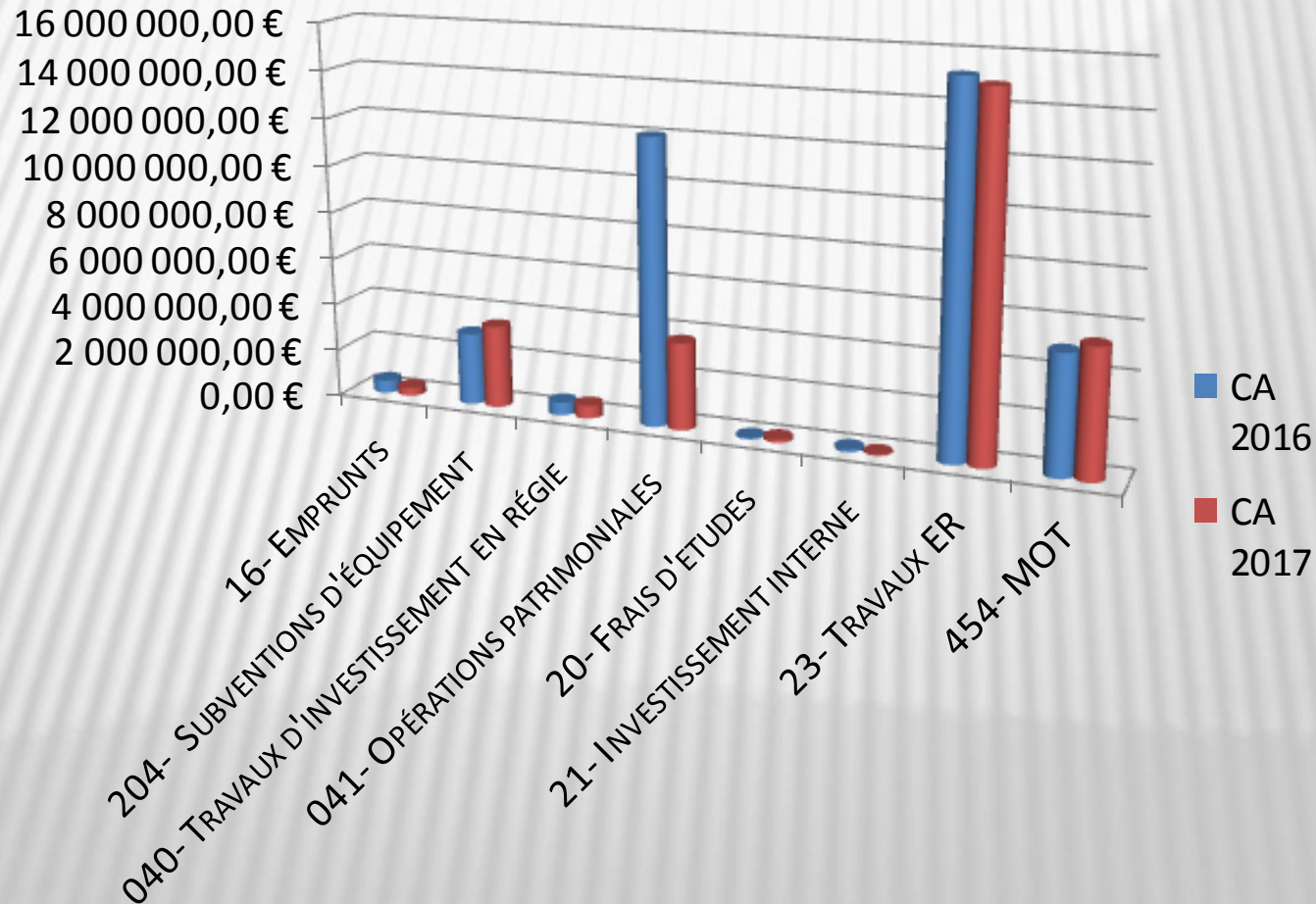
Section d'investissement Dépenses

LIBELLE	CA 2016	PREVU 2017	CA 2017
001 - Solde d' exécution section d' Investissement			
13- Subventions d'investissement		552 974,73€	298 805,99€
16 - Emprunts - Dettes	547 690,79€	348 728,15€	348 728,15€
204 - Subventions d' équipements	3 066 121,96€	4 160 000,00€	3 510 333,46€
020 - Dépenses imprévues		1 642 846,56€	
040 - Travaux d' Investissement en Régie	547 243,00€	550 000,00€	552 468,11€
041 - Opérations patrimoniales	12 062 657,05€	13 590 455,30€	3 709 181,31€
20 - Frais études	67 909,44€	2 491 500,00€	156 852,48€
21 - Investissement interne	115 955,88€	404 920,00€	56 014,96€
23 - Travaux	15 225 282,31€	20 779 884,46€	14 896 702,90€
454 - MOT	5 026 096,54€	20 134 264,92€	5 396 469,26€
TOTAL	37 758 956,97€	64 655 574,12€	28 925 556,62€

COMPTE ADMINISTRATIF 2017



Section d'investissement Dépenses



COMPTE ADMINISTRATIF 2017



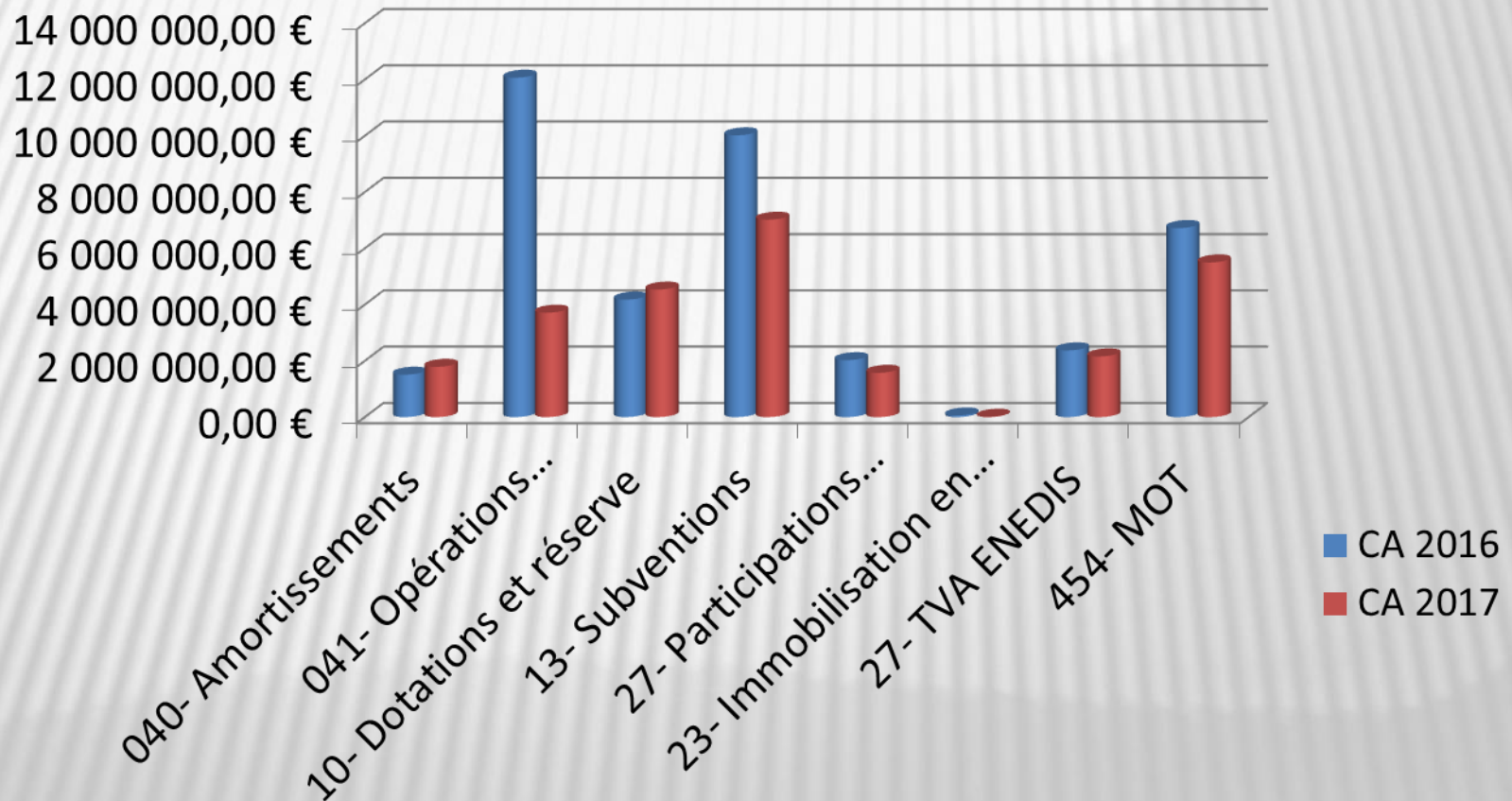
Section d'investissement Recettes

LIBELLE	CA 2016	PREVU 2017	CA 2017
001 – Solde d'exécution de la section reporté			
10 - Excédent affecté	4 147 007,57€	4 524 025,85€	4 531 906,85€
27 - Remboursement de TVA (Enedis)+ annuités des communes	2 371 253,49€	3 950 872,00€	3 729 944,37€
13 - Subventions et participations communes	12 051 040,57€ Dont 9 998 183,76€ (subv)	10 399 348,22€	7 014 888,45€ Dont 6 591 100,49€ (subv)
021 - Virement section de fonctionnement		2 993 997,07€	
040 - Amortissements	1 506 455,10€	1 771 217,51€	1 786 802,62€
041 - Patrimoine affecté	12 062 657,05€	13 590 455,30€	3 709 181,31€
024 - Produits de cession		30 000,00€	
23 - Travaux	75 434,08€	75 434,08€	13 609,93€
454 - MOT	6 716 108,59€	25 358 983,07€	5 814 519,31€
TOTAL	38 929 956,45€	58 236 653,62€	26 600 852,84€

COMPTE ADMINISTRATIF 2017



Section d'investissement Recettes





APPROBATION DU COMPTE ADMINISTRATIF *2017*

Comité Syndical - Lundi 19 mars 2018

APPROBATION DU COMPTE ADMINISTRATIF 2017



(A)	Recettes réelles de fonctionnement	11 026 632,28€
	Dépenses réelles de fonctionnement	5 302 784,36€
	L'excédent de fonctionnement s'élève donc à	4 475 547,43€
(B)	Recettes réelles d'investissement (sans reports)	21 104 868,91€
	Dépenses réelles d'investissement (sans reports)	24 663 907,20€
	Le déficit d'investissement s'élève donc à	2 324 703,78€
(C)	Excédent de Fonctionnement reporté des années antérieures	500 000,00€
	Excédent d'investissement reporté des années antérieures	2 036 675,10€
RESTE À RÉALISER		
(D)	En dépenses d'investissement à reporter en 2017	10 909 196,19€
	En Recettes d'investissement à reporter en 2017	14 761 117,97€

APPROBATION DU COMPTE ADMINISTRATIF 2017



	Résultats de clôture de l'exercice 2016	Part Affectée à l'investissement CA 2017	Résultat CA 2017	Résultat de clôture de l'exercice 2017
Investissement	2 036 675,10 €		-2 324 703,78 €	-288 028,68 €
Fonctionnement	5 004 025,85 €	4 504 025,85 €	4 475 547,43 €	4 975 547,43 €
TOTAL	7 040 700,95 €	4 504 025,85 €	2 150 843,65 €	4 687 518,75 €

AFFECTATION DES RESULTATS 2017



AFFECTATION DES RESULTATS

2017

Comité Syndical - Lundi 19 mars 2018

AFFECTATION DES RESULTATS 2017

Affectation de résultats 2017

Article - Libellé	N°	Restes à réaliser 2017		Résultat de clôture 2017	Résultat cumulé
		Recettes	Dépenses		
Section d'investissement	1	14 761 117,97	10 887 080,26		4 475 547,43
Solde d'Exécution Inv . reporté	001			288 028,68	
Licences logiciels	205				
Autres communes	204				
Mat bureau, informatique, aménagement	21		5 520,00		
IRVE	23		623 580,61		
FACE	13				
ADEME	13	357 520,00			
CONTRIBUTION COMMUNES	13	70 000,00			
REGION	13				
TVA	27				
MOT	4548	14 333 597,97	10 257 979,65		
Section de fonctionnement					500 000,00

Affectation au 1068

Excédent reporté en Fonctionnement

BUDGET PRIMITIF 2018



BUDGET PRIMITIF

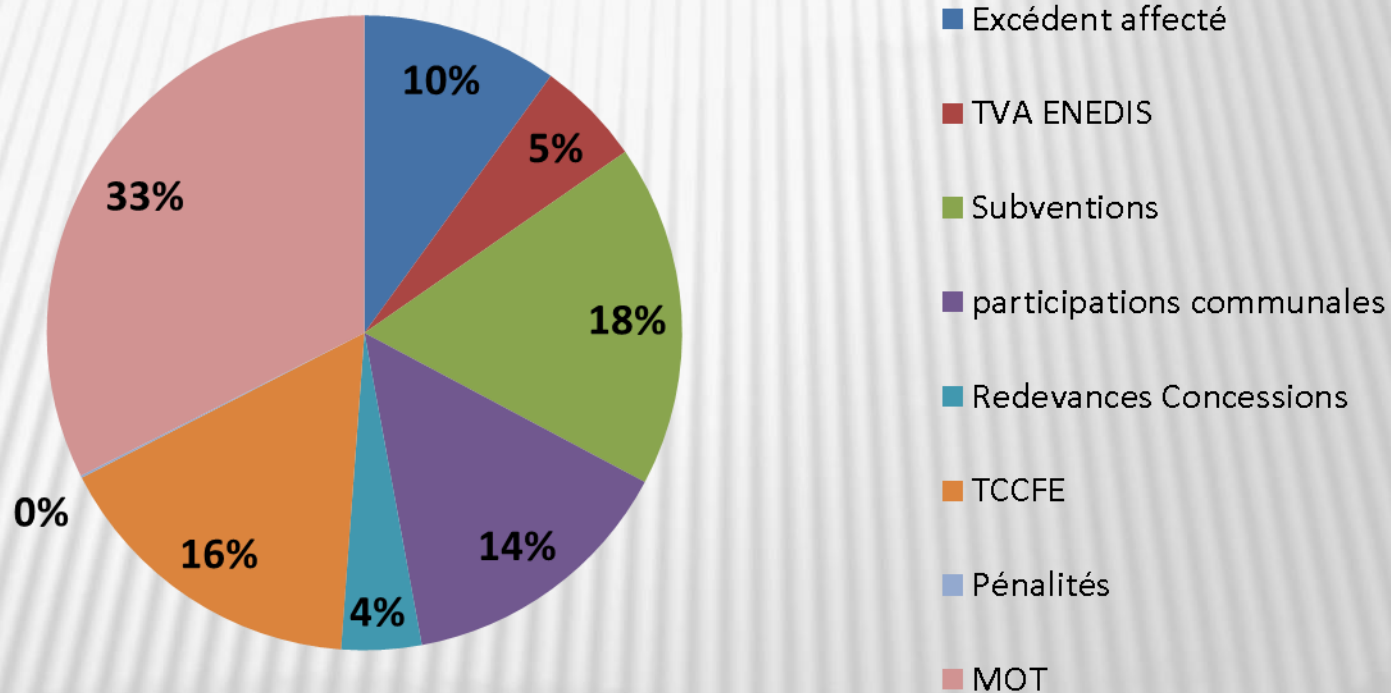
2018

Comité Syndical - Lundi 19 mars 2018

BUDGET PRIMITIF 2018



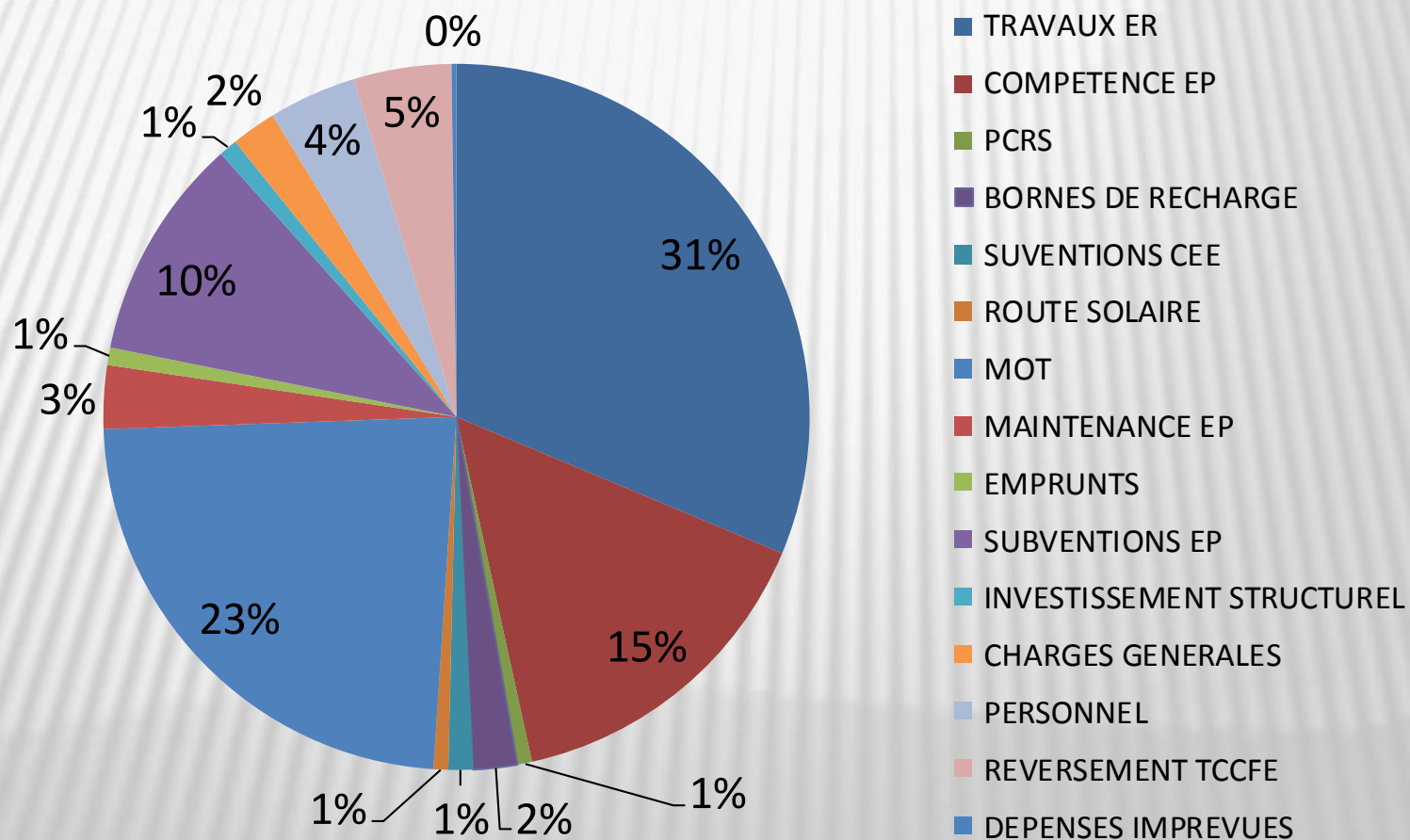
Récapitulatif Recettes



BUDGET PRIMITIF 2018



Récapitulatif Dépenses



BUDGET PRIMITIF 218



Section de fonctionnement Dépenses

LIBELLE	PREVU 2017	CA 2017	BP 2018
011 - Charges à caractère général	3 998 270,00€	1 650 159,41€	4 031 640,00€
012 - Charges de personnel	1 645 000,00€	1 568 740,11€	1 794 540,00€
014 - Atténuation de produits (reversement taxe aux communes)	2 000 000,00€	1 800 592,14€	2 000 000,00€
022 - Dépenses imprévues	100 026,68€		100 000,00€
023 - Virement à la section d'investissement	2 993 997,07€		2 519 814,25€
65 - Autres charges de gestion	198 000,00€	171 981,18€	280 000,00€
66 - Charges financières	125 642,74€	91 545,44€	105 927,00€
67 - Charges exceptionnelles	46 000,00€	19 766,08€	50 000,00€
68 - Dotations aux amortissements	1 771 217,51€	1 786 802,62€	2 199 786,87€
TOTAL	12 878 154,00€	7 089 586,98€	13 081 708,12€

BUDGET PRIMITIF 2018



Section de fonctionnement Recettes

LIBELLE	PREVU 2017	CA 2017	BP 2018
70 - Produits des services	1 733 754,00€	9 572,68€	1 876 008,12€
72 - Travaux d' Investissement en Régie	550 000,00€	552 468,11€	550 000,00€
74 - Participations communes	950 000,00€	1 112 037,95€	960 000,00€
75 - Redevances des concessions	1 720 000,00€	1 879 833,50€	1 825 000,00€
013 - Atténuation de charges	63 000,00€	39 601,22€	10 000,00€
73 - Impôts et taxes	7 300 000,00€	7 909 000,56€	7 300 000,00€
76 - Produits financiers	10 400,00€	9 608,44€	9 700,00€
77 - Produits exceptionnels	51 000,00€	66 977,93€	51 000,00€
002 - Excédent de fonctionnement	500 000,00€		500 000,00€
TOTAL	12 878 154,00€	11 579 100,39€	13 081 708,12€

BUDGET PRIMITIF 2018



Section d'investissement Dépenses

LIBELLE	PREVU 2017	CA 2017	BP 2018
13- Subventions D'Investissement		298 805,99€	550 953,00€
16 - Emprunts - Dettes	348 728,15€	348 728,15€	357 484,50€
204 - Subventions d'équipements	4 160 000,00€	3 510 333,46€	4 572 478,00€
020 - Dépenses imprévues	1 642 846,56€		979 999,08€
040 - Travaux d'Investissement en Régie	550 000,00€	552 468,11€	550 000,00€
041 - Opérations patrimoniales	13 590 455,30€	3 709 181,31€	12 092 423,25€
20 - Frais études	2 491 500,00€	156 852,48€	1 209 180,00€
21 - Investissement interne	404 920,00€	56 014,96€	383 620,00€
23 - Travaux	20 779 884,46€	14 896 702,90€	18 673 580,61€
27- Autre s immobilisations financières			3 000,00€
454 - MOT	20 134 264,92€	5 396 469,26€	10 464 979,65€
001- SOLDE D'EXECUTION D'INV REPORTE			288 028,68€
TOTAL	64 655 574,12€	28 925 556,62€	50 125 726,77€

BUDGET PRIMITIF 2018



Section d'investissement Recettes

LIBELLE	PREVU 2017	CA 2017	BP 2018
10 - Excédent affecté + FCTVA	4 524 025,85€	4 531 906,85€	4 505 547,43€
27 - Remb. TVA (Enedis) + Annuités communes	3 950 872,00€	3 729 944,37€	3 959 013,00€
13 - Subventions et participations communes	10 399 348,22€	7 014 888,45€ Dont 6 591 100,49€	10 278 544,00€ dont 9 622 500€ subv
021 - Virement section de fonctionnement	2 993 997,07€		2 519 814,25€
040 - Amortissements	1 771 217,51€	1 786 802,62€	2 199 786,87€
041 - Patrimoine affecté	13 590 455 ,30€	3 709 181,31€	12 092 423,25€
024 - Produits de cession	30 000,00€		30 000,00€
23 - Travaux	75 434,08€	13 609,93€	
454 - MOT	25 358 983,07€	5 495 983,93€	14 540 597,97€
TOTAL	58 236 653,62€	26 600 852,84€	50 125 726,77€

VOTE DU BP 2018



VOTE DU BP *2018*

Comité Syndical - Lundi 19 mars 2018

APCP



APCP

- **Programme 2018**
- **Ajustements programmes antérieurs**

Comité Syndical - Lundi 19 mars 2018

Ouverture et ajustement APCP

AUTORISATION DE PROGRAMME				CREDITS DE PAIEMENTS					
PROGRAMME	MONTANT AP	MONTANT MODIFICATION	MONTANT AJUSTEE	CP 2017	PAYE EN 2017	AU 31/12/2017	BP 2018	2019	AU-DELA
ELECTRIFICATION RURALE									
PROG 2011	14 000 000,00 €		14 000 000,00 €	400 000,00 €	21 144,88 €	13 785 147,62 €			
PROG 2012	14 000 000,00 €		14 000 000,00 €	940 000,00 €	69 210,87 €	13 557 892,41 €			
PROG 2013	14 500 000,00 €		14 500 000,00 €	3 800 000,00 €	267 168,53 €	13 251 229,55 €			
PROG 2014	14 000 000,00 €		14 000 000,00 €	2 360 000,00 €	1 151 293,22 €	13 261 381,69 €			
PROG 2015	14 000 000,00 €		14 000 000,00 €	5 000 000,00 €	2 975 602,54 €	12 377 058,66 €	735 000,00 €		
PROG 2016	14 000 000,00 €		14 000 000,00 €	1 500 000,00 €	7 141 132,50 €	9 047 152,40 €	2 500 000,00 €	2 452 847,60 €	
PROG 2017			14 000 000,00 €	1 500 000,00 €	1 946 640,12 €	1 946 640,12 €	8 265 000,00 €	3 788 360,00 €	
PROG 2018			14 000 000,00 €				2 500 000,00 €	8 500 000,00 €	3 000 000,00 €
SUBVENTIONS									
EP 2010	1 340 035,00 €		1 340 035,00 €	10 000,00 €	0,00 €	1 122 044,00 €			
EP 2011	1 935 108,00 €		1 935 108,00 €	100 000,00 €	14 053,00 €	1 772 309,00 €			
EP 2012	1 491 500,00 €		1 491 500,00 €	200 000,00 €	21 509,00 €	1 400 034,00 €			
EP 2013	1 450 000,00 €		1 450 000,00 €	145 000,00 €	27 049,00 €	1 022 749,00 €			
EP 2014	1 500 000,00 €		1 500 000,00 €	500 000,00 €	94 892,00 €	791 360,00 €	100 000,00 €	75 000,00 €	
EP 2015	1 500 000,00 €		1 500 000,00 €	300 000,00 €	229 447,00 €	1 011 635,00 €	200 000,00 €	80 000,00 €	80 000,00 €
EP 2016	1 500 000,00 €		1 500 000,00 €	245 000,00 €	616 451,00 €	816 887,00 €	245 000,00 €	245 000,00 €	
EP 2017	1 000 000,00 €		1 000 000,00 €	170 000,00 €	253 831,00 €	253 831,00 €	250 000,00 €	200 000,00 €	200 000,00 €
EP 2018	1 000 000,00 €		1 000 000,00 €				605 000,00 €	205 000,00 €	90 000,00 €
BF 2012	555 353,00 €		427 860,00 €	100 000,00 €	8 823,00 €	364 786,00 €	10 000,00 €	38 787,00 €	
BF 2013	785 000,00 €		590 533,00 €	100 000,00 €	13 260,00 €	505 770,00 €	20 000,00 €	56 056,00 €	
BF 2014	1 500 000,00 €	-800 000,00 €	700 000,00 €	350 000,00 €	55 912,00 €	499 030,00 €	45 000,00 €		
BF 2015	1 500 000,00 €	-800 000,00 €	700 000,00 €	450 000,00 €	231 431,00 €	586 600,00 €	20 000,00 €		
BF 2016	1 500 000,00 €		1 500 000,00 €	500 000,00 €	824 071,00 €	883 523,00 €	200 000,00 €		
BF 2017	1 500 000,00 €		1 500 000,00 €	489 887,00 €	225 589,00 €	225 589,00 €	230 000,00 €	228 275,00 €	
BF 2018	1 500 000,00 €		1 500 000,00 €				225 000,00 €	275 000,00 €	250 000,00 €
FT 2009	367 241,00 €		355 468,00 €	40 000,00 €	0,00 €	168 779,00 €			
FT 2010	147 092,00 €		146 799,00 €	15 000,00 €	0,00 €	131 799,00 €			
FT 2011	640 875,00 €		592 108,00 €	50 000,00 €	12 072,00 €	498 438,00 €			
FT 2012	277 520,00 €		269 490,00 €	75 000,00 €	26 429,00 €	241 427,00 €			
FT 2013	650 000,00 €		650 000,00 €	150 000,00 €	45 196,00 €	501 488,00 €	20 610,00 €		
FT 2014	900 000,00 €		900 000,00 €	50 000,00 €	12 825,00 €	63 741,00 €	57 390,00 €	52 012,00 €	
FT 2015	500 000,00 €		500 000,00 €	100 000,00 €	161 313,00 €	439 847,00 €	112 000,00 €		
FT 2016	500 000,00 €		500 000,00 €	20 000,00 €	84 693,00 €	129 049,00 €	150 000,00 €	140 000,00 €	
FT 2017	500 000,00 €		500 000,00 €	40 000,00 €	32 505,00 €	32 505,00 €	100 000,00 €	50 445,00 €	
FT 2018	500 000,00 €		500 000,00 €				660 000,00 €	150 000,00 €	300 000,00 €

VOTE DU BP 2018



**SUBVENTIONS
AUX
ASSOCIATIONS**

Comité Syndical - Lundi 19 mars 2018

SUBVENTIONS AUX ASSOCIATIONS



<input type="checkbox"/> Energies Sans Frontières :	8 100.00 €
<input type="checkbox"/> Fonds de Solidarité Logement :	6 100.00 €
<input type="checkbox"/> Ecole de la 2nde chance :	3 000.00 €
<input type="checkbox"/> Entente TEARA	5 000.00 €
<input type="checkbox"/> ALEC	80 000.00€
<input type="checkbox"/> Amicale du Personnel du SDE :	70 000.00 €

NOUVELLES ADHESIONS COMMUNES MDE

Comité Syndical - Lundi 19 mars 2018

ADHESIONS COMMUNES COMPETENCE MDE



N° INSEE	Collectivité	Date de délibération de la collectivité
07138	LAVILLEDIEU	06/02/2018
07146	LYAS	1/02/2018
07085	EMPURANY	20/12/2017

COMPTE RENDU ACTIVITE 2016 SEM ENERGIE RHONE VALLEE

Comité Syndical - Lundi 19 mars 2018

CR ACTIVITE 2016 SEM ENERGIE RHONE VALLEE



Patricia Brunel Maillet, Présidente Directrice Générale de la SEM expose son rapport devant l'assemblée des délégués du SDE07 :

Pour mémoire, la SEM a été créée en novembre 2011 à l'initiative du Syndicat Départemental d'Energies de la Drôme dans le but de développer la production d'énergie à partir de sources d'origine renouvelable.

C'est en 2016 que le SDE07 est entré au capital de la SEM pour travailler sur un projet commun.

- Evolution Puissance et production installées de 2014 à 2016 :
 - 2014 : 350KWC
 - 2015 : 610KWC
 - 2016 : 720KWC

- Evolution des recettes sur la période donnée :
 - 2014 : 171 092€
 - 2015 : 195 695€
 - 2016 : 204 784€
 -

- Le parc et les mises en service au 31 décembre 2016 :
 - 12 nouvelles installations :
 - Dont 3 sur Bourg les valence, 2 sur la Motte Chalancon
 - Type de bâtiments : écoles, la Poste, salle des fêtes, gymnase, services techniques

 - Opérations initiées en 2016 :
 - Ombrières photovoltaïques sur le parking du pôle d'échange multimodal à Vallon Pont d'Arc
 - Cente le installée sur le toit de la gendarmerie à St Rambert d'Albon

REMISE DU PRIX INNOVATION CITOYEN

Comité Syndical - Lundi 19 mars 2018

ELECTRIFICATION RURALE : ARTICLE 8 : CONVENTION FINANCIERE 2018-2020

Pour cette délibération, Monsieur Xavier TOURRE n'a pas pris part au vote.

Comité Syndical - Lundi 19 mars 2018

ARTICLE 8 : CONVENTION FINANCIERE 2018-2020



Monsieur G. CHAPUIS , vice Président, informe l'Assemblée que la convention 2015-2017 régissant les modalités de participation du concessionnaire Enedis aux travaux d'intégration des ouvrages dans l'environnement réalisés par le S DE 07 – en application de l'article 8 du cahier des charges de concession signé en 2015 – a pris fin le 31 décembre 2017.

Le SDE07 a sollicité son concessionnaire Enedis pour la rédaction d'une nouvelle convention dès le début de l'année 2018.

Les négociations ont permis de maintenir le niveau de référence à 450 000€, malgré un contexte national de baisse généralisée de la participation d'Enedis aux programmes article 8.

Les tractations entre le SDE 07 et Enedis ont abouti à la rédaction d'une convention dont les principaux éléments sont les suivants.

§ Durée : 2 ans

§ Modalité de participation d'Enedis

Participation d'Enedis à hauteur de 40% afin de financer les opérations de dissimulation de réseaux, tant pour les communes rurales et surtout, urbaines, celles -ci ne bénéficiant pas des financements du FACE.

**ECLAIRAGE PUBLIC
TRANSFERT DE COMPETENCE
ADHESION NOUVELLES COMMUNES**

Comité Syndical - Lundi 19 mars 2018

ECLAIRAGE PUBLIC: ADHESION NOUVELLES COMMUNES



N° INSEE	COMMUNE	Délib reçue	Date Délib
14	ARLEBOSC	Oui	10/01/18
14	MONTSELGUES	Oui	22/09/17
273	ST MAURICE D'IBIE	Oui	27/10/17
277	ST MICHEL DE BOULOGNE	Oui	29/12/17
301	ST VICTOR	Oui	08/09/17
336	VERNON	Oui	15/12/17
339	VESSEAUX	Oui	16/02/18
520	ComCom VAL EYRIEUX	Oui	12/12/17

ECLAIRAGE PUBLIC: ADHESION NOUVELLES COMMUNES



A l'occasion de la présentation de cette délibération, Monsieur RICAUD, DGS, a fait un point sur les communes adhérentes au dispositif:

*100 communes + 1 Communauté de communes
→ 48 000 points lumineux*

*Il a également rappelé l'importance de l'état patrimonial avant le transfert effectif de l'Eclairage Public, et a annoncé le lancement d'un marché de **géoréférencement** des réseaux.*