

COMPTE RENDU DU COMITÉ SYNDICAL

Lundi 06 mars 2017



Les membres du Comite Syndical ont adopté l'ensemble des délibérations ci-dessous présentées à l'unanimité

Comité Syndical - Lundi 06 mars 2017

Actualités

Comité Syndical - Lundi 06 mars 2017

VALIDATION PAR L'ASSEMBLEE



VALIDATION PAR L'ASSEMBLEE

- Des comptes rendus de l'année du bureau et du Comité Syndical
- Du recueil des actes administratifs

Comité Syndical - Lundi 06 mars 2017

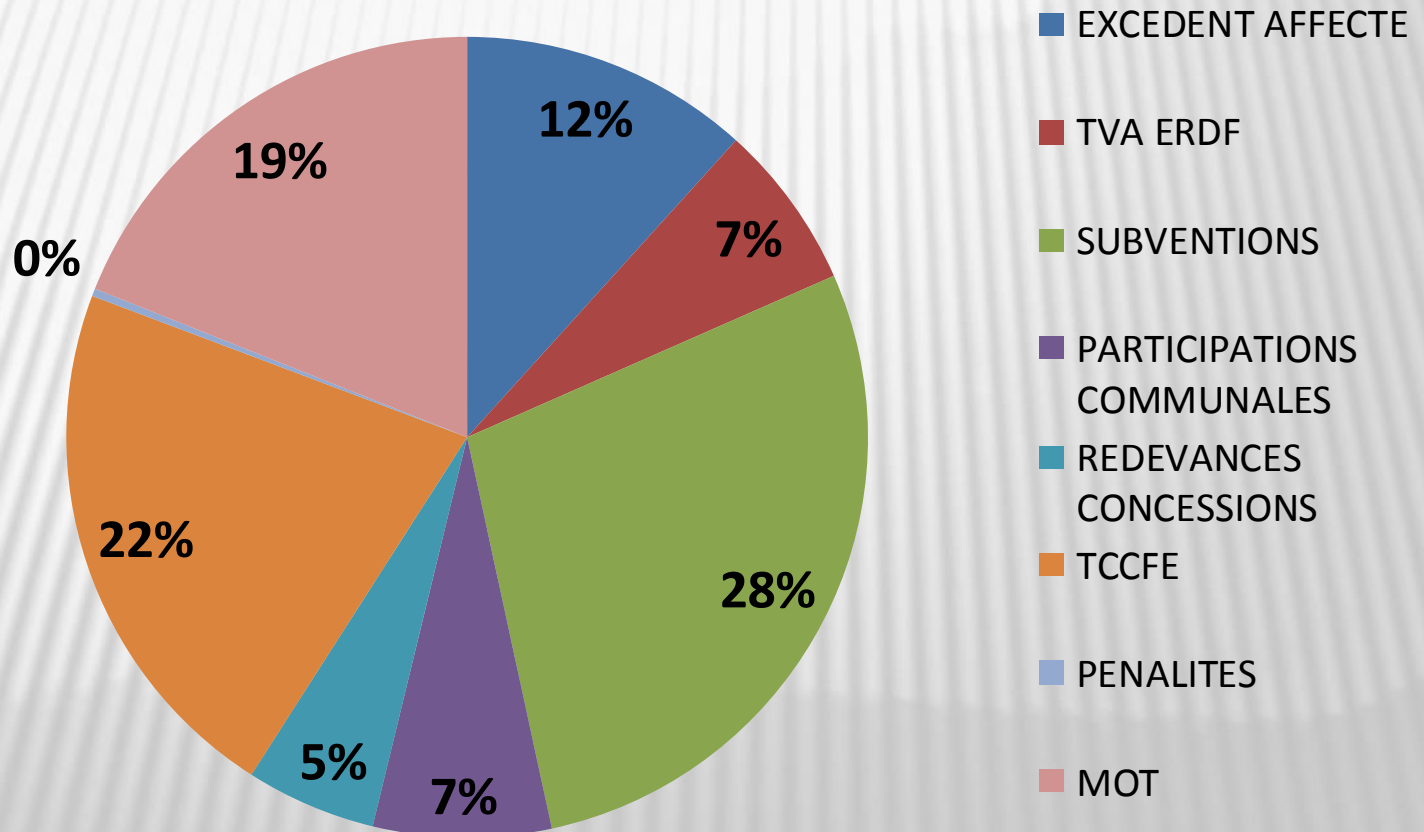
COMPTE ADMINISTRATIF *2016*

Comité Syndical - Lundi 06 mars 2017

COMPTE ADMINISTRATIF 2016



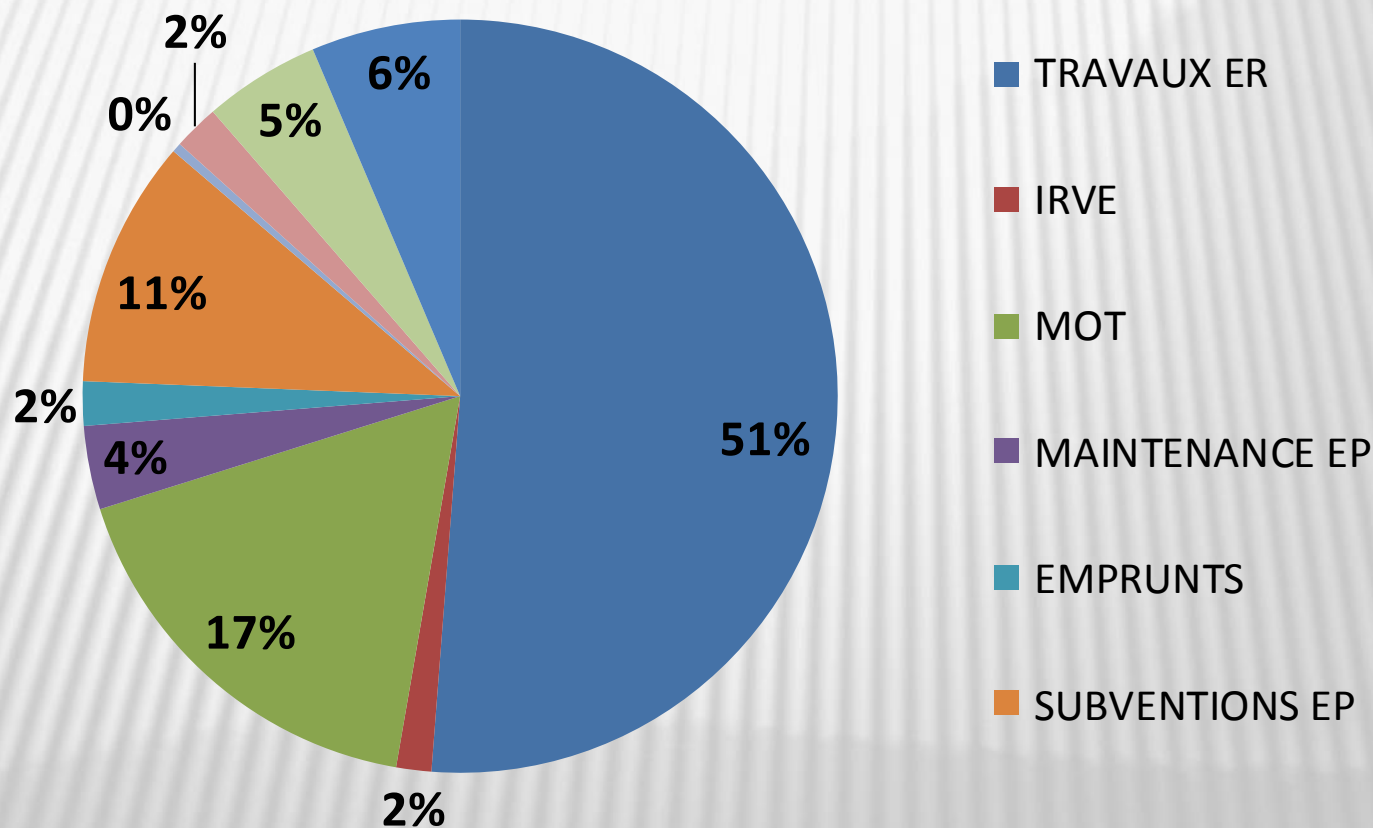
Récapitulatif Recettes



COMPTE ADMINISTRATIF 2016



Récapitulatif Dépenses



COMPTE ADMINISTRATIF 2016



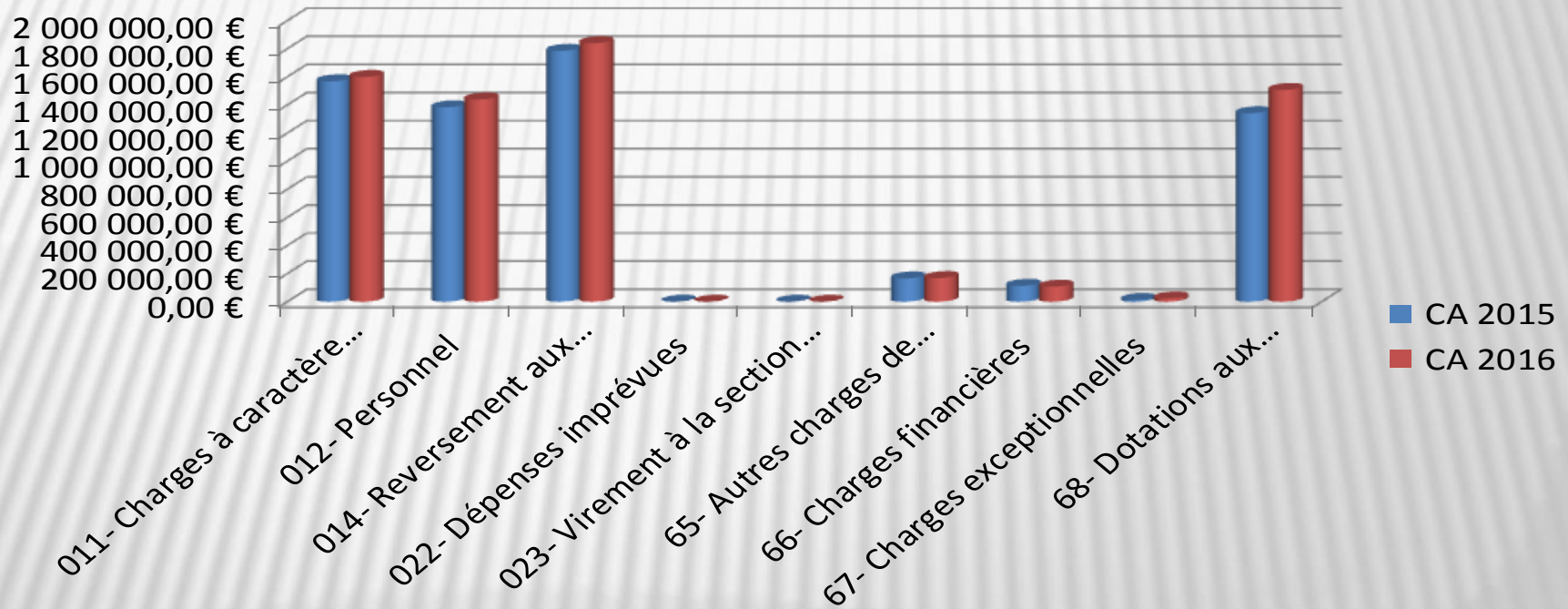
Section de fonctionnement Dépenses

LIBELLE	CA 2015	PREVU 2016	CA 2016
011 - Charges à caractère général	1 568 040,74 €	1 694 220,00€	1 599 016,88€
012 - Charges de personnel	1 382 655,37 €	1 550 000,00€	1 438 579,38€
014 - Atténuation de produits (reversement taxe aux communes)	1 784 575,27 €	2 000 000,00€	1 839 565,33€
022 - Dépenses imprévues	0,00 €	100 000,00€	
023 - Virement à la section d'investissement	0,00 €	3 887 049,80€	
65 - Autres charges de gestion	165 180,08 €	190 000,00€	167 816,68€
66 - Charges financières	142 794,28 €	158 748,30€	106 837,24€
67 - Charges exceptionnelles	12 200,00 €	43 200,00€	23 054,98€
68 - Dotations aux amortissements	1 340 854,51 €	1 461 781,90€	1 506 455,10€
TOTAL	6 396 300,25 €	11 085 000,00€	6 681 325,59€

COMPTE ADMINISTRATIF 2016



Section de fonctionnement Dépenses



COMPTE ADMINISTRATIF 2016



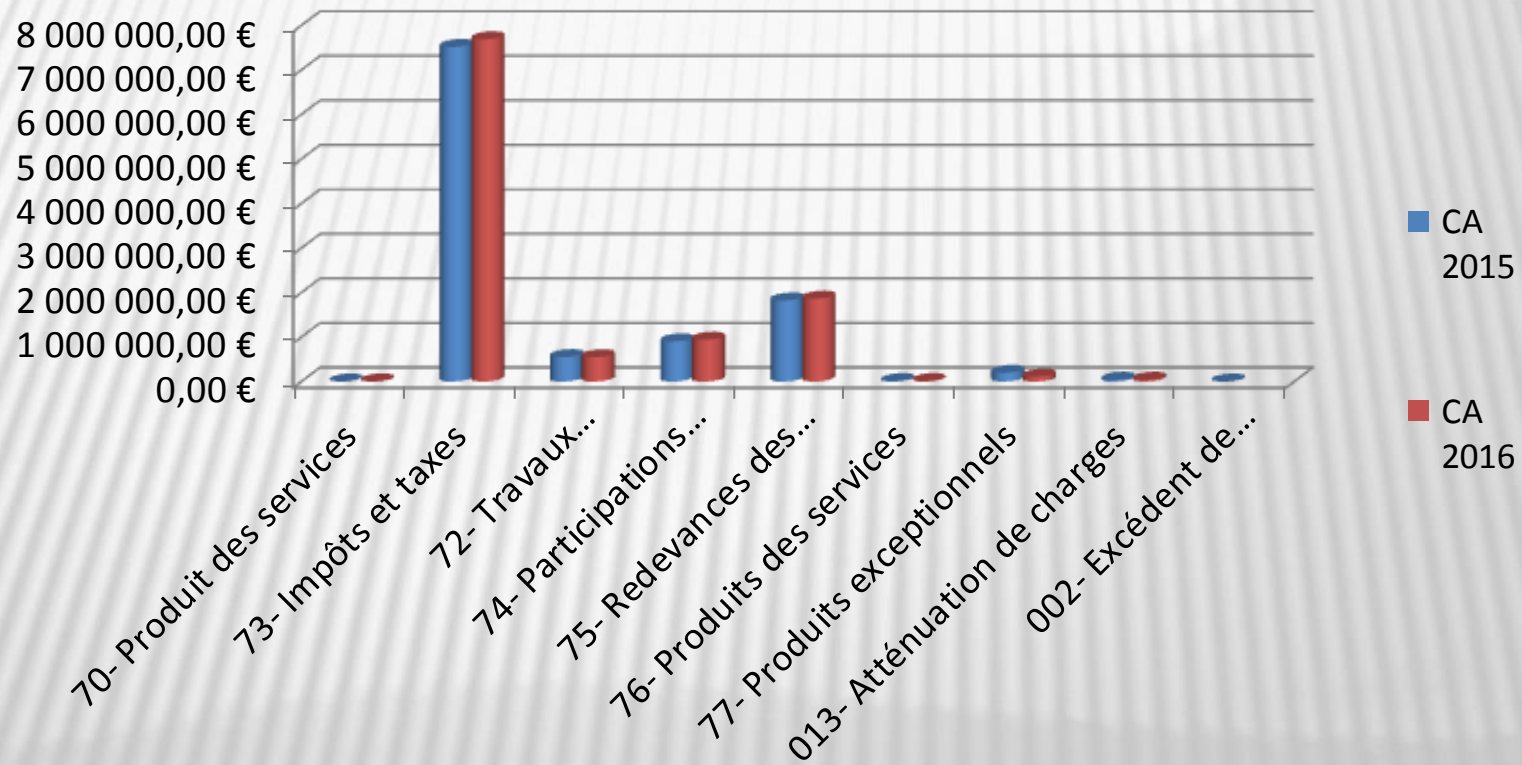
Section de fonctionnement Recettes

LIBELLE	CA 2015	PREVU 2016	CA 2016
70 - Produits des services	2 567,97 €	1 600,00€	3 327,97€
72 - Travaux d' Investissement en Régie	549 090,00 €	550 000,00€	547 243,00€
74 - Participations communes	902 437,80 €	905 000,00€	940 427,20€
75 - Redevances des concessions	1 821 522,74 €	1 720 000,00€	1 862 348,26€
013 - Atténuation de charges	41 697,52 €	47 000,00€	42 612,77€
73 - Impôts et taxes	7 516 622,81 €	7 300 000,00€	7 688 493,44€
76 - Produits financiers	11 301,41 €	10 400,00€	10 465,33€
77 - Produits exceptionnels	198 067,57 €	51 000,00€	108 181,77€
002 - Excédent de fonctionnement	0,00 €	500 000,00€	
TOTAL	11 043 307,82 €	11 085 000,00€	11 203 099,74€

COMPTE ADMINISTRATIF 2016



Section de fonctionnement Recettes



COMPTE ADMINISTRATIF 2016



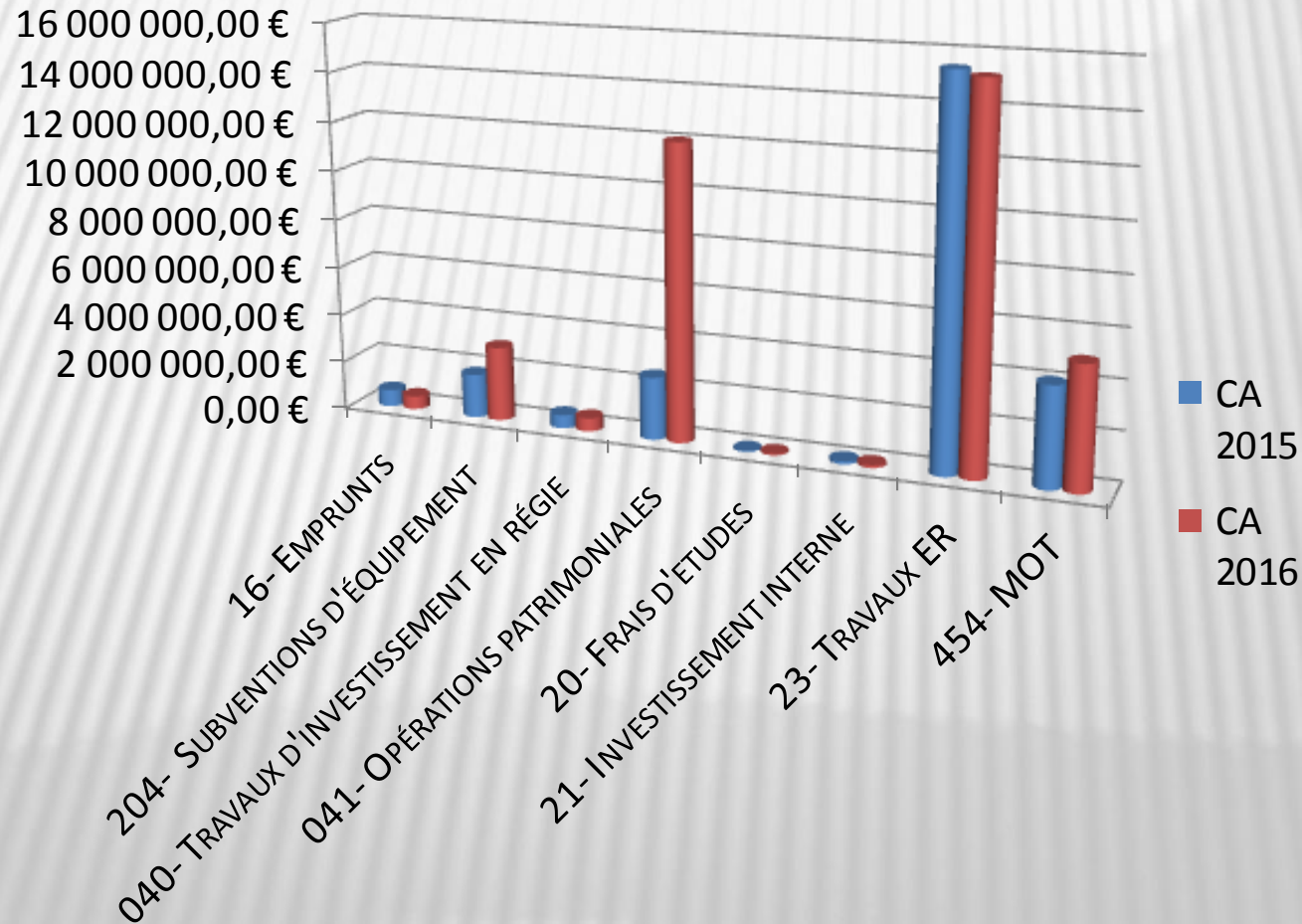
Section d'investissement Dépenses

LIBELLE	CA 2015	PREVU 2016	CA 2016
001 - Solde d' exécution section d' Investissement	2 169 033,80 €		
16 - Emprunts - Dettes	697 745,58 €	547 691,00€	547 690,79€
204 - Subventions d' équipements	1 795 961,00 €	4 060 000,00€	3 066 121,96€
020 - Dépenses imprévues	0,00 €	962 095,42€	
040 - Travaux d' Investissement en Régie	549 090,00 €	550 000,00€	547 243,00€
041 - Opérations patrimoniales	2 569 821,55 €	12 424 945,35€	12 062 657,05€
20 - Frais études	56 370,48 €	325 000,00€	67 909,44€
21 - Investissement interne	123 830,15 €	431 158,25€	115 955,88€
23 - Travaux	15 443 330,45 €	20 660 990,38€	15 225 282,31€
26 - Participation SEM	0,00 €	1 100 000,00€	1 100 000,00€
454 - MOT	4 093 674,26 €	18 040 448,45€	5 026 096,54€
TOTAL	27 498 857,27 €	59 102 328,85€	37 758 956,97€

COMPTE ADMINISTRATIF 2016



Section d'investissement Dépenses



COMPTE ADMINISTRATIF 2016



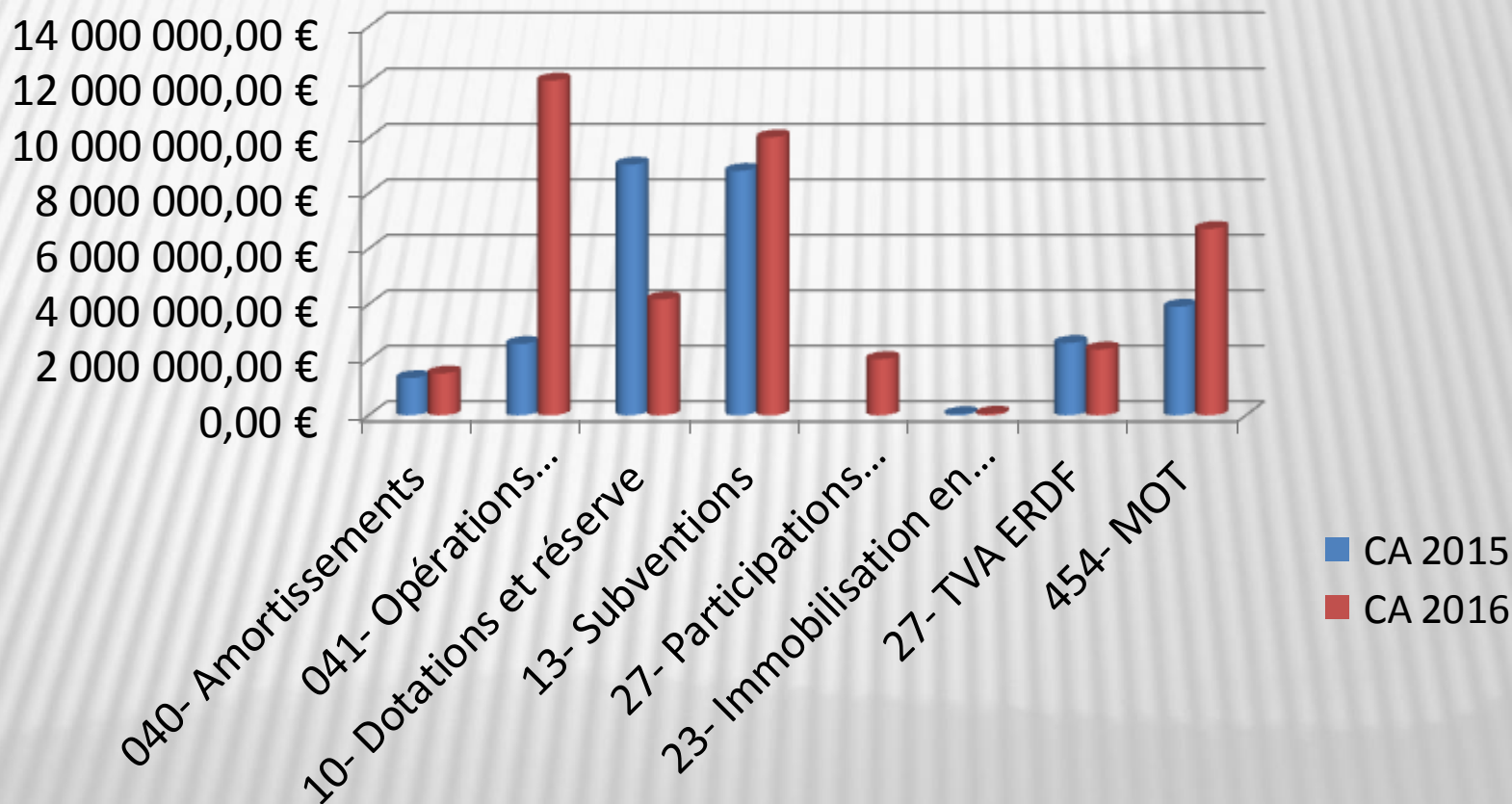
Section d'investissement Recettes

LIBELLE	CA 2015	PREVU 2016	CA 2016
001 – Solde d'exécution de la section reporté	865 675,62€		
10 - Excédent affecté	9 030 533,89 €	4 147 007,57€	4 147 007,57€
27 - Remboursement de TVA (ERDF)	2 603 435,46 €	2 400 000,00€	2 371 253,49€
13 - Subventions et participations communes	8 807 560,80 €	8 781 702,88€	12 051 040,57€ Dont 9 998 183,76€ (subv)
021 - Virement section de fonctionnement	0,00 €	3 887 049,80€	
040 - Amortissements	1 340 854,51 €	1 461 781,90€	1 506 455,10€
041 - Patrimoine affecté	2 569 821,55 €	12 424 945,35€	12 062 657,05€
024 - Produits de cession		24 000,00€	
23 - Travaux	41 430,73 €	75 434,08€	75 434,08€
454 - MOT	3 970 895,95 €	25 034 731,65€	6 716 108,59€
TOTAL	28 364 532,89 €	58 236 653,62€	38 929 956,45€

COMPTE ADMINISTRATIF 2016



Section d'investissement Recettes





APPROBATION DU COMPTE ADMINISTRATIF

2016

Comité Syndical - Lundi 06 mars 2017

APPROBATION DU COMPTE ADMINISTRATIF 2016



(A)	Recettes réelles de fonctionnement	10 655 856,74€
	Dépenses réelles de fonctionnement	5 174 870,49€
	L'excédent de fonctionnement s'élève donc à	5 480 986,25€
(B)	Recettes réelles d'investissement (sans reports)	25 360 844,30€
	Dépenses réelles d'investissement (sans reports)	25 149 056,92€
	L'excédent d'investissement s'élève donc à	211 787,38€
(C)	Excédent de Fonctionnement reporté des années antérieures	500 000,00€
	Excédent d'investissement reporté des années antérieures	865 675,62€
RESTE À RÉALISER		
(D)	En dépenses d'investissement à reporter en 2015	10 774 025,85€
	En Recettes d'investissement à reporter en 2015	15 327 661,14€

APPROBATION DU COMPTE ADMINISTRATIF 2016



	Résultats clôture exercice 2015	Part Affectée Investissement CA 2016	Résultat CA 2016	Résultat clôture Exercice 2016
865 675,62 €				
4 647 007,57 €	865 675,62 €		1 170 999,48€	2 036 675,10€
	4 647 007,57 €	4 147 007,57€	4 504 025,85€	5 004 025,85€
TOTAL	5 512 683,19 €	4 147 007,57€	5 675 025,33€	7 040 700,95€



APPROBATION DU COMPTE DE GESTION *2016*

Comité Syndical - Lundi 06 mars 2017

APPROBATION DU COMPTE DE GESTION 2016



	Résultats clôture exercice 2015	Part Affectée Investissement CA 2016	Résultat CA 2016	Résultat clôture Exercice 2016
4 647 007,57 €	865 675,62 €		1 170 999,48 €	2 036 675,10 €
	4 647 007,57 €	4 147 007,57 €	4 504 025,85 €	5 004 025,85 €

AFFECTATION DES RESULTATS 2016



AFFECTATION DES RESULTATS

2016

Comité Syndical - Lundi 06 mars 2017

AFFECTATION DES RESULTATS 2016

ARTICLE - LIBELLÉ	N°	RESTES À RÉALISER 2016		RÉSULTAT DE CLÔTURE 2016	RÉSULTAT CUMULÉ
		Recettes	Dépenses		
SECTION D'INVESTISSEMENT	1	15 327 661,14 €	10 774 284,92 €	1 170 999,48 €	4 504 025,85 €
FRAIS ÉTUDES ET RECHERCHES	2031				
LICENCES LOGICIELS	205		13 500,00 €		
AUTRES COMMUNES	204				
MAT BUREAU, INFORMATIQUE, AMÉNAGEMENT	21		4 920,00 €		
PARTICIPATION SEM	26				
FACE	13				
DEPARTEMENT	13				
CONTRIBUTION COMMUNES	13				
REGION	13				
TVA	27				
MOT	4548	15 327 661,14 €	10 755 864,92 €		
SECTION DE FONCTIONNEMENT				4 504 025,85 €	500 000,00 €

Affectation au 1068

Excédent reporté en Fonctionnement

BUDGET PRIMITIF 2017



BUDGET PRIMITIF

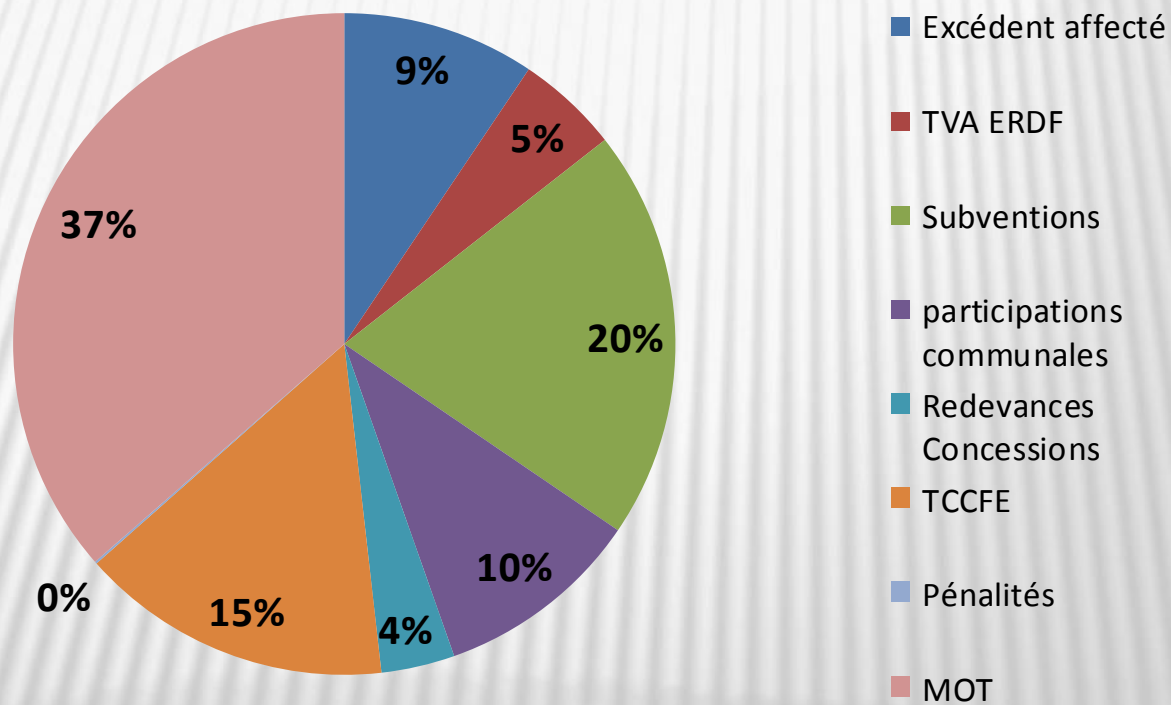
2017

Comité Syndical - Lundi 06 mars 2017

BUDGET PRIMITIF 2017



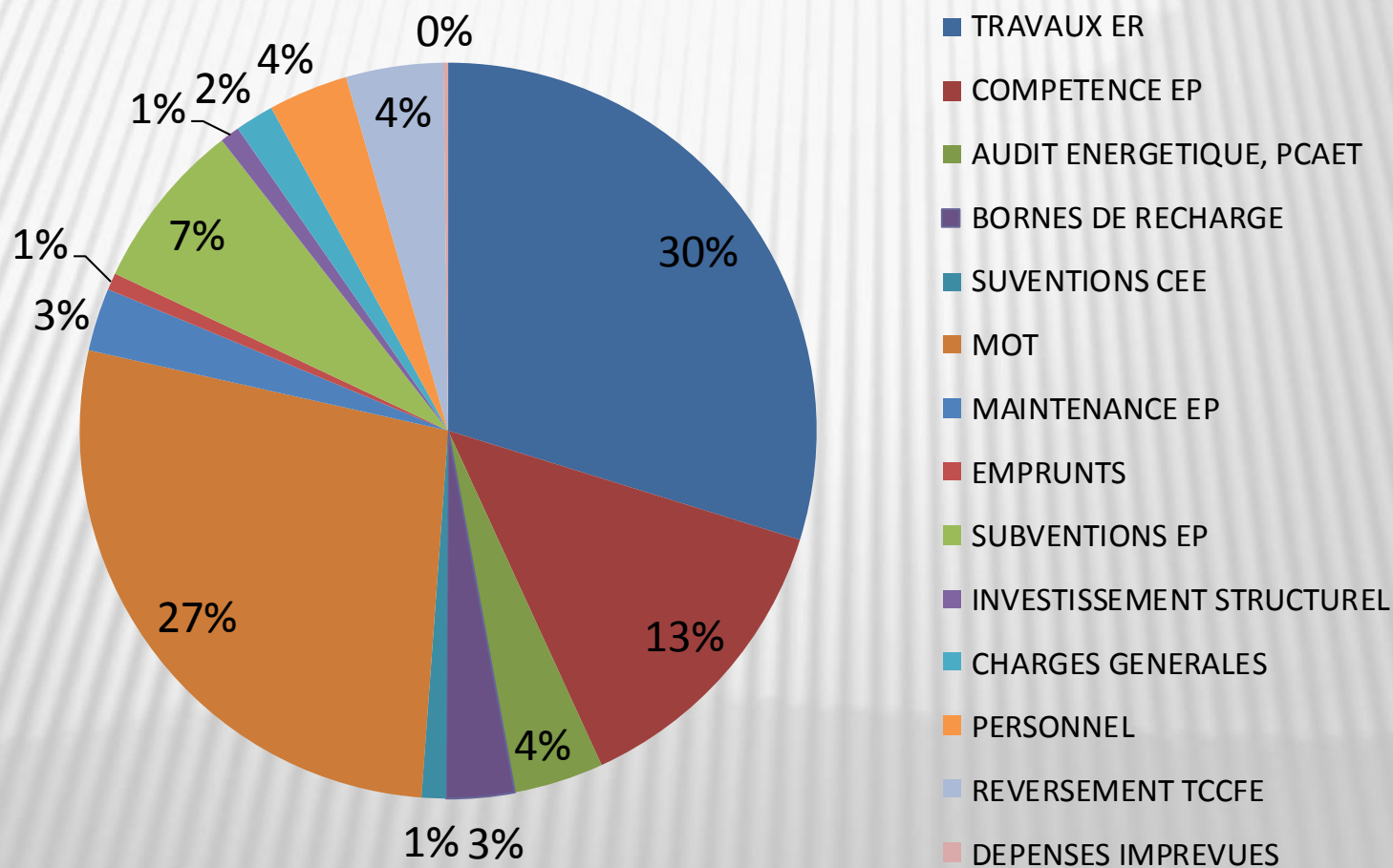
Récapitulatif Recettes



BUDGET PRIMITIF 2017



Récapitulatif Dépenses



BUDGET PRIMITIF 2017



Section de fonctionnement Dépenses

LIBELLE	PREVU 2016	CA 2016	BP 2017
011 - Charges à caractère général	1 694 220,00€	1 599 016,88€	3 998 270,00€
012 - Charges de personnel	1 550 000,00€	1 438 579,38€	1 645 000,00€
014 - Atténuation de produits (reversement taxe aux communes)	2 000 000,00€	1 839 565,33€	2 000 000,00€
022 - Dépenses imprévues	100 000,00€		100 026,68€
023 - Virement à la section d'investissement	3 887 049,80€		2 993 997,07€
65 - Autres charges de gestion	190 000,00€	167 816,68€	198 000,00€
66 - Charges financières	158 748,30€	106 837,24€	125 642,74€
67 - Charges exceptionnelles	43 200,00€	23 054,98€	46 000,00€
68 - Dotations aux amortissements	1 461 781,90€	1 506 455,10€	1 771 217,51€
TOTAL	11 085 000,00€	6 681 325,59€	12 878 154,00€

BUDGET PRIMITIF 2017



Section de fonctionnement Recettes

LIBELLE	PREVU 2016	CA 2016	BP 2017
70 - Produits des services	1 600,00€	3 327,97€	1 733 754,00€
72 - Travaux d' Investissement en Régie	550 000,00€	547 243,00€	550 000,00€
74 - Participations communes	905 000,00€	940 427,20€	950 000,00€
75 - Redevances des concessions	1 720 000,00€	1 862 348,26€	1 720 000,00€
013 - Atténuation de charges	47 000,00€	42 612,77€	63 000,00€
73 - Impôts et taxes	7 300 000,00€	7 688 493,44€	7 300 000,00€
76 - Produits financiers	10 400,00€	10 465,33€	10 400,00€
77 - Produits exceptionnels	51 000,00€	108 181,77€	51 000,00€
002 - Excédent de fonctionnement	500 000,00€		500 000,00€
TOTAL	11 085 000,00€	11 203 099,74€	12 878 154,00€

BUDGET PRIMITIF 2017



Section d'investissement Dépenses

LIBELLE	PREVU 2016	CA 2016	BP 2017
16 - Emprunts - Dettes	547 691,00€	547 690,79€	348 728,15€
204 - Subventions d'équipements	4 060 000,00€	3 066 121,96€	3 500 000,00€
020 - Dépenses imprévues	962 095,42€		1 000 000,00€
040 - Travaux d'Investissement en Régie	550 000,00€	547 243,00€	550 000,00€
041 - Opérations patrimoniales	12 424 945,35€	12 062 657,05€	13 549 692,00€
20 - Frais études	325 000,00€	67 909,44€	2 491 500,00€
21 - Investissement interne	431 158,25€	115 955,88€	404 920,00€
23 - Travaux	20 660 990,38€	15 225 282,31€	21 682 859,19€
26 - Participation SEM	1 100 000,00€	1 100 000,00€	
454 - MOT	18 040 448,45€	5 026 096,54€	12 848 675,92€
TOTAL	59 102 328,85€	37 758 956,97€	56 526 375,26€

BUDGET PRIMITIF 2017



Section d'investissement Recettes

LIBELLE	PREVU 2016	CA 2016	BP 2017
001 - Solde d' exécution reporté			2 036 675,10€
10 - Excédent affecté	4 147 007,57€	4 147 007,57€	4 524 025,85€
27 - Remb. TVA (ERDF) + Annuités communes	2 400 000,00€	2 371 253,49€	3 950 872,00€ dont 1 550 872,00€ part communes
13 - Subventions et participations communes	8 781 702,88€	12 051 040,57€ Dont 9 998 183,76€ (subv)	10 222 500,00€ dont 9 622 500€ subv
021 - Virement section de fonctionnement	3 887 049,80€		2 993 997,07€
040 - Amortissements	1 461 781,90€	1 506 455,10€	1 771 217,51€
041 - Patrimoine affecté	12 424 945,35€	12 062 657,05€	13 549 692,00€
024 - Produits de cession	24 000,00€		30 000,00€
23 - Travaux	75 434,08€	75 434,08€	
454 - MOT	25 034 731,65€	6 716 108,59€	17 447 395,73€
TOTAL	58 236 653,62€	38 929 956,45€	56 526 375,26€

VOTE DU BP 2017



VOTE DU BP *2017*

Comité Syndical - Lundi 06 mars 2017

APCP



APCP

- **Programme 2017**
- **Ajustements programmes antérieurs**

Comité Syndical - Lundi 06 mars 2017

Ouverture et ajustement APCP

AUTORISATION DE PROGRAMME				CREDITS DE PAIEMENTS					
PROGRAMME	MONTANT AP	MONTANT DE LA MODIFICATION	MONTANT AJUSTEE	CP 2016	PAYE EN 2016	AU 31/12/2016	BP 2017	2018	AU-DELA
ELECTRIFICATION RURALE									
PROG 2011	14 000 000,00 €		14 000 000,00 €	400 000,00 €	83 622,39 €	13 764 002,74 €			
PROG 2012	14 000 000,00 €		14 000 000,00 €	940 000,00 €	309 901,84 €	13 474 794,65 €			
PROG 2013	14 500 000,00 €		14 500 000,00 €	3 800 000,00 €	1 872 534,33 €	12 985 537,45 €	1 000 000,00 €		
PROG 2014	14 000 000,00 €		14 000 000,00 €	2 360 000,00 €	3 646 226,00 €	12 110 088,47 €	1 500 000,00 €	389 910,00 €	
PROG 2015	14 000 000,00 €		14 000 000,00 €	5 000 000,00 €	6 813 912,02 €	9 396 297,66 €	4 500 000,00 €	103 702,00 €	
PROG 2016	14 000 000,00 €		14 000 000,00 €	1 500 000,00 €	1 642 452,80 €	1 865 555,99 €	5 500 000,00 €	4 000 000,00 €	2 634 445,00 €
PROG 2017			14 000 000,00 €				1 500 000,00 €	5 500 000,00 €	7 000 000,00 €
SUBVENTION									
EP 2010	1 340 035,00 €		1 340 035,00 €	10 000,00 €	31 050,00 €	1 122 044,00 €	10 000,00 €		
EP 2011	1 935 108,00 €		1 935 108,00 €	100 000,00 €	87 601,00 €	1 758 256,00 €	40 000,00 €		
EP 2012	1 491 500,00 €		1 491 500,00 €	200 000,00 €	149 209,00 €	1 378 525,00 €	50 000,00 €		
EP 2013	1 450 000,00 €		1 450 000,00 €	145 000,00 €	235 007,00 €	995 700,00 €	30 000,00 €		
EP 2014	1 500 000,00 €		1 500 000,00 €	500 000,00 €	241 141,00 €	696 468,00 €	140 000,00 €	150 000,00 €	513 532,00 €
EP 2015	1 500 000,00 €		1 500 000,00 €	300 000,00 €	588 102,00 €	782 188,00 €	230 000,00 €	340 000,00 €	147 812,00 €
EP 2016	1 500 000,00 €		1 500 000,00 €	245 000,00 €	200 436,00 €	200 436,00 €	330 000,00 €	500 000,00 €	469 564,00 €
EP 2017	1 000 000,00 €						170 000,00 €	500 000,00 €	330 000,00 €
BF 2012	555 353,00 €		427 860,00 €	100 000,00 €	124 301,00 €	355 963,00 €	58 881,00 €		
BF 2013	785 000,00 €		590 533,00 €	100 000,00 €	97 251,00 €	492 510,00 €	91 848,00 €		
BF 2014	1 500 000,00 €	-800 000,00 €	700 000,00 €	350 000,00 €	102 360,00 €	443 118,00 €	103 761,00 €		
BF 2015	1 500 000,00 €	-800 000,00 €	700 000,00 €	450 000,00 €	295 205,00 €	355 169,00 €	255 623,00 €		
BF 2016	1 500 000,00 €		1 500 000,00 €	500 000,00 €	59 452,00 €	59 452,00 €	500 000,00 €	500 000,00 €	440 548,00 €
BF 2017	1 500 000,00 €						489 887,00 €	500 000,00 €	510 113,00 €
FT 2009	367 241,00 €		355 468,00 €	40 000,00 €	0,00 €	168 779,00 €	40 000,00 €	35 500,00 €	
FT 2010	147 092,00 €		146 799,00 €	15 000,00 €	0,00 €	131 799,00 €	14 263,00 €		
FT 2011	640 875,00 €		592 108,00 €	50 000,00 €	6 108,00 €	486 366,00 €	20 000,00 €	71 407,00 €	
FT 2012	277 520,00 €		269 490,00 €	75 000,00 €	88 864,00 €	214 998,00 €	36 335,00 €		
FT 2013	650 000,00 €		650 000,00 €	150 000,00 €	230 733,00 €	456 292,00 €	40 000,00 €	43 631,00 €	
FT 2014	900 000,00 €		900 000,00 €	50 000,00 €	26 853,00 €	50 916,00 €	109 402,00 €	100 000,00 €	639 682,00 €
FT 2015	500 000,00 €		500 000,00 €	100 000,00 €	257 074,00 €	278 534,00 €	100 000,00 €	121 466,00 €	
FT 2016	500 000,00 €		500 000,00 €	20 000,00 €	44 356,00 €	44 356,00 €	100 000,00 €	205 632,00 €	150 012,00 €
FT 2017	500 000,00 €						40 000,00 €	160 000,00 €	300 000,00 €

VOTE DU BP 2017



**SUBVENTIONS
AUX
ASSOCIATIONS**

Comité Syndical - Lundi 06 mars 2017

SUBVENTIONS AUX ASSOCIATIONS



- Energies Sans Frontières 8 100 €
- Fonds Unique Logement 6 100 €
- Ecole de la seconde chance 3 000 €
- Amical du Personnel SDE 07 70 000 €

NOUVELLES ADHESIONS COMMUNES MDE

Comité Syndical - Lundi 06 mars 2017

ADHESIONS COMMUNES COMPETENCE MDE



N° INSEE	COLLECTIVITÉ	DATE DE DÉLIBÉRATION DE LA COLLECTIVITÉ
07010	ANNONAY	27/06/2016
07092	FREYSSNET	14/10/2016
07098	GOURDON	16/06/2016
07170	PAILHARES	27/01/2017
07215	ST BARTELEMY LE MEIL	27/10/2016
07337	VERNOSC LES ANNONAY	12/12/2016



CONVENTION QUADRIPARTITE ENEDIS/ADN/ADTIM/SDE07

Comité Syndical - Lundi 06 mars 2017



Le Projet de réseau de communications électroniques objet de la Convention requiert la mise à disposition du Réseau BT) et/ou du Réseau HTA et implique :

- Le Distributeur, gestionnaire du réseau public de distribution d'électricité ;
- L'AODE, Autorité organisatrice de la distribution publique d'électricité ;
- La ou les Autorités localement compétentes en matière d'infrastructures et de réseaux de communications électroniques ;
- L'Opérateur du réseau de communications électroniques

Le Distributeur (ENEDIS) est concessionnaire de la distribution publique d'électricité en vertu du Contrat de concession qu'il a signé avec **l'AODE (SDE07)**.

Le Maître d'Ouvrage ou **l'Opérateur (ADN et ADTIM son délégataire)** a décidé de déployer un réseau de communications électroniques sur le territoire de[s] commune[s] ardéchoises.

Il a retenu, (entre autres), une technologie filaire (câbles cuivre, câbles coaxiaux, câbles à fibres optiques) sur ligne électrique aérienne pour la [les] commune[s] listée[s].



L'article L.45-9 du Code des postes et des communications électroniques ci-après le « CPCE ») et l'article 3 du cahier des charges de distribution publique d'électricité annexé au Contrat de concession de la distribution publique d'électricité signée entre le Distributeur et l'AODE, autorisent l'installation sur le réseau concédé d'ouvrages pour d'autres services tels que des services de communications électroniques sous réserve de la signature d'une convention entre le Maître d'Ouvrage du projet, l'Opérateur chargé de l'établissement et de l'exploitation des ouvrages concernés, le Distributeur et l'AODE.



Ainsi, les Parties s'engagent :

- **A garantir l'indépendance financière entre les activités** d'exploitation du Réseau public de distribution d'électricité et les activités d'installation, puis d'exploitation du Réseau de communications électroniques.
- **A ce que l'utilisation du Réseau public** de distribution d'électricité pour l'établissement et l'exploitation d'un Réseau de communications électroniques n'ait **pas d'impact négatif sur la qualité des prestations** assurées aux utilisateurs du Réseau public de distribution électrique.

La Collectivité organisatrice du service public local de communications électroniques définit les modalités d'un accès non discriminatoire des Opérateurs aux capacités d'accueil du Réseau de communications électroniques par le Réseau de distribution public d'électricité ouvertes par la Convention.



Les modalités financières de la convention sont les suivantes :

La mise en place sur le Réseau public de distribution d'électricité et l'exploitation d'un Réseau de communications électroniques ne doivent générer aucune charge économique supplémentaire ni pour l'AODE, ni pour le Distributeur ou pour les utilisateurs du Réseau public de distribution d'électricité.

En conséquence, toutes les interventions et prestations que le Distributeur doit assurer au profit de l'Opérateur ou du Maître d'Ouvrage du Réseau de communications électroniques leur sont facturées. En outre, l'Opérateur ou le Maître d'Ouvrage verse au Distributeur une redevance au titre du droit d'usage du Réseau public de distribution d'électricité, et à l'AODE une redevance pour l'utilisation de ce réseau.

Le détail des modalités est clairement exposé dans la convention.

La durée de la convention s'exerce indépendamment de l'échéance du Contrat de concession de distribution publique d'électricité en cours.

Sa durée ne peut excéder 20 ans à compter de la signature entre les parties.

ECLAIRAGE PUBLIC MODALITES DU REGLEMENT DE TRANSFERT DE COMPETENCE

Comité Syndical - Lundi 06 mars 2017

ECLAIRAGE PUBLIC PRISE DE COMPETENCE



LE CADRE REGLEMENTAIRE

- ✓ Le pouvoir de police du maire.
- ✓ Code pénal, art. 121-3.
- ✓ Code civil, art. 1383.
- ✓ La norme européenne EN 13 201.
- ✓ La norme de construction électrique NFC 17 200.
- ✓ Article 173 de la loi Grenelle 2.
Il vise à réglementer les nuisances lumineuses et limiter les consommations d'énergie.
- ✓ La norme NFC 18 510 (ancienne UTE)
Opération sur les ouvrages et installations électriques et dans l'environnement électrique
Prévention du risque électrique

ECLAIRAGE PUBLIC PRISE DE COMPETENCE



✓ Arrêté du 15 février 2012 – application au 1^{er} juillet 2012

Base de données internet des DT-DICT

- **consultation du guichet unique (service consultable 24H/24 et 7J/7)**
- **Réponses aux DT et DICT**
- **Accompagnement lors des investigations complémentaires**
 - Pour les réseaux sensibles
- **Eclairage public = réseau sensible**
 - Obligation d'avoir des précisions de plans en catégorie A (date d'échéance 2019 pour les communes urbaines et 2026 pour les communes rurales) :

Rappel :
 - catégorie C → $d > 1,50$ m
 - catégorie B → $0,4 > d > 1,50$ m
 - catégorie A → $d > 0,4$ m
- Exemple : Si catégorie C, les maîtres d'ouvrages de futurs travaux et concessionnaires peuvent demander des investigations supplémentaires à frais partagés : 50 % collectivité et 50 % maîtrise d'ouvrage des futurs travaux
- **Contrôle de la DREAL**

ECLAIRAGE PUBLIC PRISE DE COMPETENCE



Le chargé d'exploitation

Norme NFC 18510 (ancienne UTE)

Aspect pratique : par défaut c'est le Maire qui assure cette responsabilité

- Autorisation d'accès à un tiers
 - attestation de consignation
 - ATST (Autorisation de Travaux Sous Tension)
 - ITST (Intervention de Travaux Sous Tension)
 - ATE (Autorisation de Travail dans l'Environnement)
- Participation à l'élaboration du plan de protection sécurité et protection de la santé
- Inscription et actualisation au guichet unique en qualité d'exploitant du réseau EP
- Réponses aux DT (déclaration de travaux) et DICT (déclaration d'intention de commencement de travaux)
- Participation aux investigations afin de localiser le réseau EP
 - travaux réalisés par un autre maître d'ouvrage
- Tenue et mise à jour de la cartographie
- Information maîtrise d'ouvrage de tout site et risque constaté
- Diagnostic après-visite points défectueux, voire dangereux de l'ensemble des équipements
 - appui procès-verbal (norme 17 200 + réglementation sur la protection des travailleurs)

ECLAIRAGE PUBLIC PRISE DE COMPETENCE



Une compétence optionnelle

- Coordonner les travaux neufs ou de rénovation de l'éclairage public
- Réaliser la mise en lumière des bâtiments communaux et d'éléments patrimoniaux
- Réaliser l'éclairage des terrains de sports extérieurs
- Assurer le suivi de la maintenance
- Assurer la gestion de la fourniture d'énergie
- En option la pose des illuminations de Noël

ECLAIRAGE PUBLIC PRISE DE COMPETENCE



La synergie de trois thématiques

Maintenance / Chargé
d'exploitation

Renouvellement travaux
neufs



Energies



ECLAIRAGE PUBLIC PRISE DE COMPETENCE



Travaux neufs et maintenance

LE SDE07 met à la disposition de la commune :



1 interlocuteur unique et son équipe

1 cellule spécialisée

1 bureau d'étude

Ses missions :

- conseils techniques – aide à la décision
- gestion administrative, financière du dossier
- recherche de subvention
- pilote et coordonne les travaux



1 ENTREPRISE UNIQUE

pour la réalisation de l'ensemble des travaux et prestations de maintenance



ECLAIRAGE PUBLIC PRISE DE COMPETENCE



Assurer le suivi de la maintenance

Forfait Maintenance	20,00 €	21,00 €	22,00 €	23,00 €	24,00 €
Contribution commune	1 424 173 €	1 495 382 €	1 566 591 €	1 637 799 €	1 709 008 €
Cout SDE07	1 687 532 €	1 687 532 €	1 687 532 €	1 687 532 €	1 687 532 €
Delta (à la charge SDE)	- 263 358 €	- 192 150 €	- 120 941 €	- 49 732 €	21 476 €

Proposition de financement au forfait:


- **20 € par point lumineux source classique**
- **13.5 € par point lumineux à LED**


ECLAIRAGE PUBLIC PRISE DE COMPETENCE



Le Géo référencement des réseaux d'éclairage

- Obligatoire pour 2019 communes urbaines et 2026 pour communes rurales
- Estimation entre 1.5 et 2 millions d'euros si 339 communes transfèrent

 Le SDE07 se propose de financer intégralement le Géo référencement des réseaux d'éclairage public

 Si une commune souhaite reprendre la compétence à la fin de la période d'engagement (6 ans), le SDE07 demandera une participation financière correspondant au montant du Géo référencement réalisé.

ECLAIRAGE PUBLIC PRISE DE COMPETENCE



Modalité de financement: L'énergie

LES ENJEUX

➤ Aujourd'hui 4 244 points de commandes connus pour 43 795 points lumineux

 Estimation de la facture de consommation (2,2 Millions d'euros)



Afin d'éviter les problèmes de trésorerie facturation bimestrielle

ECLAIRAGE PUBLIC PRISE DE COMPETENCE



Modalité de financement: Travaux

- **60% sur le HT de 1 à 30 000 € de travaux**
- **50% sur le HT au-delà de 30 001 €**
- **Aucun financement de la part du SDE 07 pour le BF**
- **Cas d'un schémas directeur d'éclairage public**

ECLAIRAGE PUBLIC PRISE DE COMPETENCE



Modalité de financement: Travaux

Chantier 30 000 € HT **60%** jusqu'à 30 000 € HT

Ancien Règlement

Commune : **21 000 €**
SDE 07 : 15 000 €

Transfert de compétence

Commune : **12 000 €**
SDE 07 : 19 271,70 €

Chantier: 100 000 € HT **60%** jusqu'à 30 000 € HT + **50%** > 30 001 €

Ancien Règlement

Commune : **88 000€**
SDE 07 : 32 000 €

Transfert de compétence

Commune : **47 000 €**
SDE 07 : 58 000 €

ECLAIRAGE PUBLIC PRISE DE COMPETENCE



Portefeuille Travaux à financer

En 2016 hors BF

Travaux HT : 3 027 204,68 € Subventions attribuées: 1 301 514 €
TVA : 605 440,94 €
TTC : 3 632 645,62 €

	60% jusqu'à 30000 € + 50% sans limite	Contribution commune	60% jusqu'à 30 000 €+ 50% limité à 100000 €	Contribution commune
SDE07 N	2 387 396,24 €	1 245 249,37 €	2 347 558,75 €	1 285 086,87€
FCTVA	477 117,73 €		477 117,73 €	
SDE07 N+1	1 910 278,51 €		1 870 441,01 €	



Schémas directeur d'éclairage public

RÉALISATION D'UN DIAGNOSTIC

- Le diagnostic énergétique et technique du réseau d'éclairage public a pour but de définir et de proposer des solutions d'amélioration tenant compte des différents impératifs :
 - Améliorer la qualité de l'éclairage public
 - Améliorer la sécurité des personnes
 - Réduire les consommations énergétiques
 - Optimiser les coûts d'investissement et de fonctionnement
 - Réduire les nuisances
 - Homogénéiser le parc
 - Améliorer le cadre de vie

Schémas directeur d'éclairage public

Réalisation d'un Diagnostic

- Le diagnostic énergétique et technique va se décomposer de la manière suivante:
 1. Etat des lieux énergétique et technique
 1. Description de l'état actuel du réseau (lampes , supports, armoires...)
 2. Analyse de la consommation énergétique par rapport au réseau actuel
 3. Conclusion
 2. Proposition d'améliorations
 1. Choix du matériel et classement des voies
 2. Propositions d'actions d'améliorations du parc d'éclairage public
 3. Conclusion

ECLAIRAGE PUBLIC PRISE DE COMPETENCE



Schémas directeur d'éclairage public

La hiérarchisation des voies



ECLAIRAGE PUBLIC PRISE DE COMPETENCE



Schémas directeur d'éclairage public

- Proposition pour le choix du matériel

Par ordre alphabétique des fabricants

Voierie courante



Luminaire Téco COMATELEC

Centre ville



Luminaire Yoa COMATELEC

parking



Luminaire Yoa COMATELEC



Luminaire Tweet ECLATEC



Luminaire Tilt ECLATEC



Luminaire Buzz ECLATEC



Luminaire Indium PHILIPS



Luminaire CitySoul PHILIPS



Luminaire CristalCity PHILIPS



Luminaire Obys THORN



Luminaire Ocean THORN

- Proposition de matériel à la commune selon le type de voies
- Tendre vers 5 à 6 luminaires types sur la commune afin d'homogénéiser le parc
- Choix de technologie LED car meilleure efficacité lumineuse
- Calcul des économies minimales réalisables par la commune
- Les propositions d'amélioration se basent sur les hypothèses énoncées ci-dessus (puissance et type de lanterne)



Schémas directeur d'éclairage public

- LE FINANCEMENT

- Sur la même base que le financement précédent
 - 60% sur le HT de 1 à 30 000 € de travaux
 - 50% sur le HT 30 000 € au-delà de 30 001 €

- Possibilité d'échelonner les paiements sur un temps donné (le transfert de compétence étant prévu pour 6 ans l'échelonnement ne pourra pas dépasser la fin de la date anniversaire)

- Exemple cout des travaux 300 000 € HT
 - Cout commune 141 000 € (soit 23 500€/an sur 6 ans max)
 - Choix du nombre d'année d'échelonnement

Signature d'une convention pour le déploiement du réseau fibre ADN sur les réseaux électriques de l'Ardèche

Entre

Hervé SAULIGNAC, président du syndicat mixte ADN

**Jacques GENEST, président du SDE 07, propriétaire des réseaux
électriques basse et moyenne tension,**

**Mme Jeanine DOPPEL, directrice Drôme-Ardèche d'ENEDIS,
concessionnaire des réseaux de distribution publique d'électricité**

**David LENTHERIC, directeur d'ADTiM, société délégataire chargée
d'exploiter le réseau fibre ADN**