

## L'activité de GRDF sur votre concession



**110**

NOMBRE DE CLIENTS DU RÉSEAU



**21**

NOMBRE DE PREMIÈRES MISES EN SERVICE CLIENTS



**10/11/2008**

DATE DE SIGNATURE DU CONTRAT



**4 800 MWh**

QUANTITÉS DE GAZ ACHÉMINÉES



**107 GWh**

QUANTITÉS DE BIOMÉTHANE INJECTÉES (RÉGION)



**2038**

ANNÉE D'ÉCHÉANCE DU CONTRAT



**9,25 km**

LONGUEUR TOTALE DE CANALISATIONS

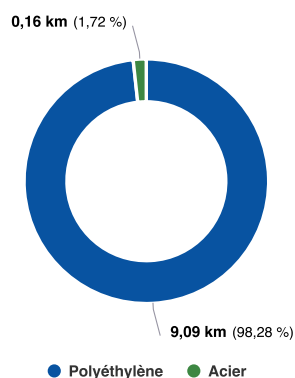
# SDE07 - VIVIERS

## 2020

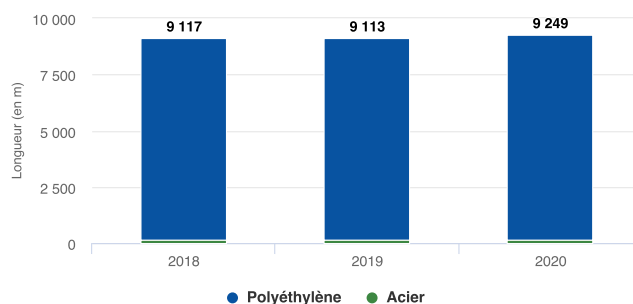
### Votre patrimoine

Votre patrimoine est principalement composé des canalisations, des postes de détente réseau, des robinets de réseau ainsi que des branchements collectifs. Retrouvez ci-dessous : d'une part la répartition des canalisations par matière en 2020 à l'échelle de votre concessions ainsi que leur évolution sur 3 ans, et d'autre part l'évolution des autres ouvrages sur 3 ans.

#### Canalisations par matière en 2020



#### Evolutions des canalisations par matière



### Inventaire des ouvrages

	2018	2019	2020
Postes de détente réseau	0	0	0
Robinetts de réseau	4	4	4
Branchements collectifs	3	5	7

### Compteurs communicants

Maîtriser la consommation d'énergie est l'un des grands enjeux pour réussir la transition écologique dans les territoires. Les clients sont prêts à en devenir acteurs, mais avant de maîtriser l'énergie consommée, il faut d'abord la connaître et l'évaluer. C'est le rôle des compteurs communicants gaz dont le déploiement a débuté à grande échelle en 2017 et se poursuit jusqu'en 2023.

Depuis le début du déploiement, 40 compteurs communicants ont été installés sur votre concession dont 16 en 2020. Sur votre concession, un concentrateur a été installé.

## Origine de financement

Il s'agit de montrer qui, de GRDF, de l'autorité concédante ou des tiers, a financé les ouvrages. Le tableau ci-dessous restitue l'origine de financement de tous les ouvrages de la concession à fin 2020.

### Origine de financement (en euros)

	Financée par GRDF 2020	Financée par Autorité Concédante 2020	Financée par des tiers 2020
<b>TOTAL</b>	<b>1 035 744</b>	<b>0</b>	<b>28 897</b>
OUVRAGES RÉSEAU ET BRANCHEMENTS	993 370	0	28 890
OUVRAGES INTERFACES UTILISATEURS	23 275	0	0
BIENS MUTUALISES	19 098	0	7

## Valorisation du patrimoine

Il s'agit de montrer la valeur du patrimoine de la concession la valeur qui reste encore à rembourser par les clients via le tarif de distribution (ATRD). En effet, la valeur nette réévaluée de la part des ouvrages financés par le concessionnaire représente les charges liées aux investissements (remboursement économique et coût du financement) que les clients auront encore à payer à travers la part acheminement de leur facture.

Conformément au système de régulation de la distribution du gaz défini par la CRE, le remboursement et la rémunération des investissements financés par GRDF s'effectuent via une annuité constituée de l'amortissement sur la durée de vie économique des biens réévalué et un taux réel avant impôt appliqué à la valeur nette réévaluée des financements du distributeur (BAR : Base d'Actifs Régulés). Il s'agit donc d'une donnée financière utile et porteuse de sens à l'échelle de la concession.

### Valorisation du patrimoine (en euros)

	VNR Début d'année 2020	VNR fin d'année 2020	Remb. Eco. Réeval. 2020	Coût de Financement 2020	Charges d'Invest. 2020
<b>TOTAL</b>	<b>880 893</b>	<b>864 818</b>	<b>29 177</b>	<b>36 440</b>	<b>65 617</b>
OUVRAGES RÉSEAU ET BRANCHEMENTS	865 875	850 859	25 627	35 716	61 343
OUVRAGES INTERFACES UTILISATEURS	7 639	6 978	2 023	389	2 413
BIENS MUTUALISES	7 378	6 981	1 526	334	1 860

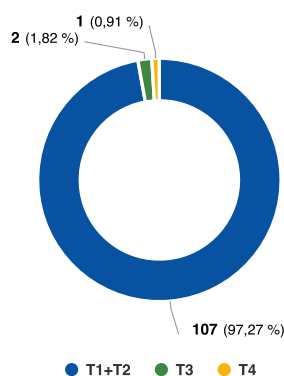
# SDE07 - VIVIERS

## 2020

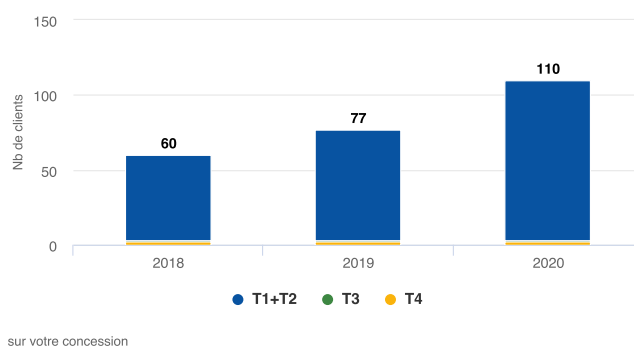
### Gestion de la clientèle

GRDF achemine le gaz naturel via le réseau de distribution pour le compte de tous les fournisseurs agréés jusqu'aux points de livraison des clients consommateurs. Cette prestation d'acheminement est distincte de la vente réalisée par le fournisseur d'énergie. Le nombre de clients correspond, depuis 2017, au dénombrement des clients ayant un contrat de fourniture actif et ayant consommé dans l'année. Cette méthode de calcul permet d'avoir une meilleure cohérence avec les quantités de gaz naturel consommées sur l'année.

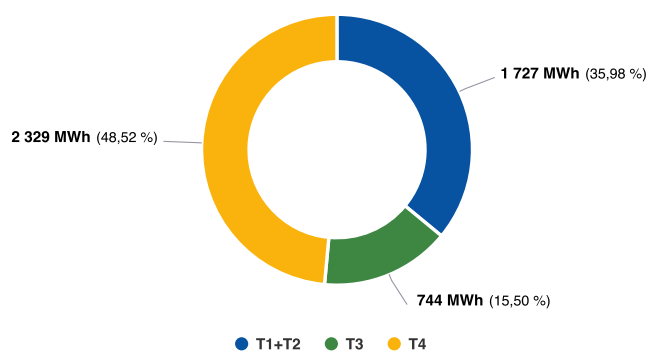
#### Clients par tarif en 2020



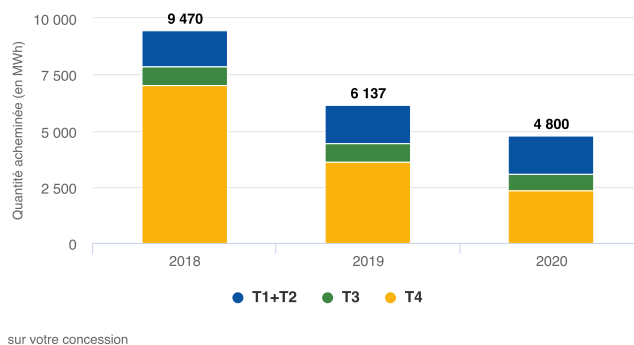
#### Évolution des clients par tarif



#### Quantités acheminées en 2020



#### Évolution des quantités acheminées par tarif



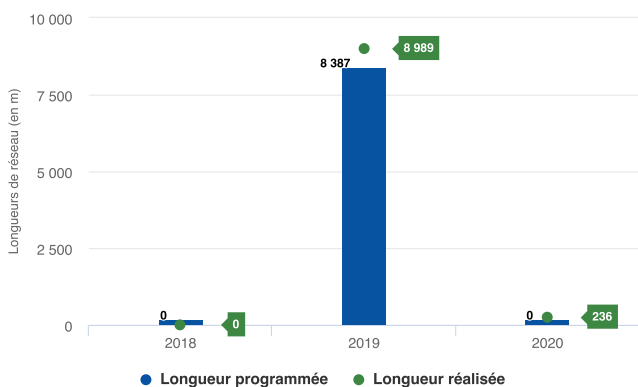
### Principales demandes de prestations réalisées

	2018	2019	2020
Mise en service (avec ou sans déplacement, avec ou sans pose compteur)	5	27	48
Mise hors service (initiative client ou fournisseur)	4	3	5
Intervention pour impayés (coupure, prise de règlement, rétablissement)	0	0	0
Changement de fournisseur (avec ou sans déplacement)		7	18
1ère mise en service	0	9	21

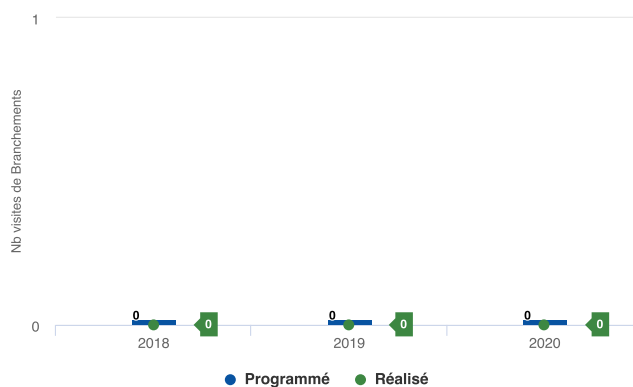
## La maintenance

La maintenance, qu'elle soit préventive ou corrective, vise à s'assurer du bon fonctionnement des ouvrages dans la durée, prévenir les incidents par une intervention ciblée et corriger d'éventuelles anomalies ou défaillances constatées. GRDF définit une politique de maintenance pluriannuelle à l'échelle nationale, spécifique par type d'ouvrage et revue régulièrement en fonction des constats réalisés. Au total environ 80 gammes de maintenance sont gérées.

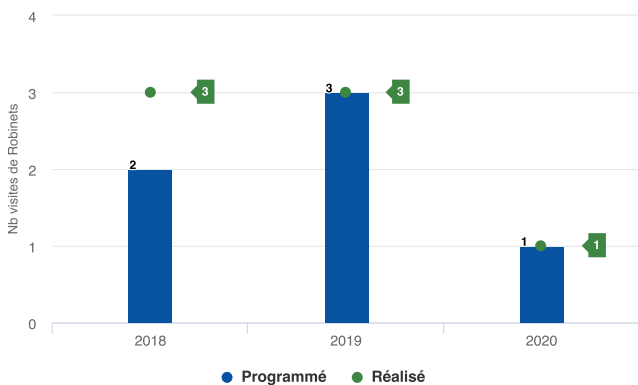
### Maintenance RSF



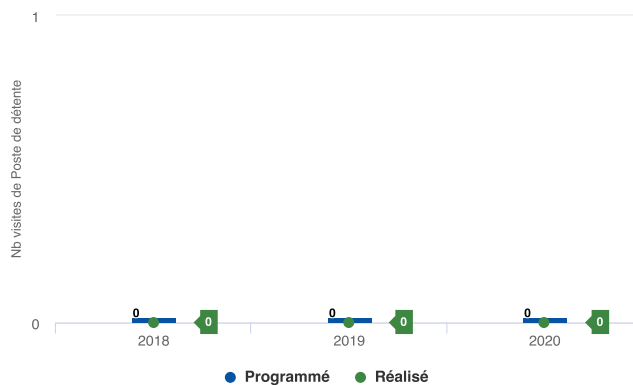
### Maintenance Branchements



### Maintenance Robinets



### Maintenance Postes de détente



## La Procédure Gaz Renforcée (PGR)

La Procédure Gaz Renforcée se distingue de la procédure d'intervention gaz classique. L'objectif de la PGR est d'améliorer l'efficacité des interventions liées au gaz naturel. En 2020, aucune Procédure Gaz Renforcée n'a été réalisée et plus globalement il n'y a eu aucune intervention de sécurité gaz.

# SDE07 - VIVIERS

2020

## Compte d'exploitation

Pour un service de distribution péréqué, l'équilibre économique est réalisé à l'échelle nationale, et non concession par concession. Cependant il est important, pour chaque autorité concédante, de disposer d'un compte d'exploitation à son périmètre afin de pouvoir apprécier sa situation dans le système de péréquation national.

### Compte d'exploitation synthétique (en euros)

	2018	2019	2020
<b>RECETTES D'ACHEMINEMENT</b>	<b>55 886</b>	<b>54 475</b>	<b>57 963</b>
<b>CHARGES NETTES D'EXPLOITATION</b>	<b>15 451</b>	<b>12 376</b>	<b>42 372</b>
<b>CHARGES D'INVESTISSEMENTS</b>	<b>67 230</b>	<b>70 774</b>	<b>65 617</b>
<b>PRODUITS MOINS CHARGES</b>	<b>- 26 794</b>	<b>- 28 675</b>	<b>- 50 026</b>
Impact climatique	1 107	1 703	1 397
Contribution à la péréquation	- 32 198	- 34 226	- 53 124
Autres (régularisation du tarif précédent, impayés...)	4 296	3 847	1 700

- Un impact climatique négatif signifie que les recettes de GRDF ont été inférieures à la prévision de la CRE en raison d'un climat globalement plus chaud que le climat moyen,
- Une contribution de la concession à la péréquation tarifaire négative signifie que la concession bénéficie du système de solidarité national.

## Investissements

Le tableau ci-après présente la valeur totale des flux de dépenses d'investissement réalisés, par année et par finalité.

### Investissements par finalité - flux (en euros)

	2018	2019	2020
<b>TOTAL</b>	<b>1 509</b>	<b>38 569</b>	<b>47 318</b>
Raccordements et transition écologique	19	26 326	29 041
Modification d'ouvrages à la demande de tiers	0	0	0
Adaptation et modernisation des ouvrages	73	96	158
Comptage	278	11 225	16 783
Autres	1 138	921	1 334

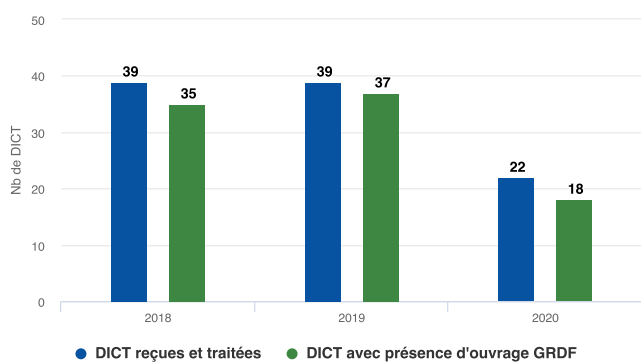
## Les chantiers

Raccordements et transition écologique	Longueur	Brch. Coll.	Brch. Ind.
AVENUE LAMARQUE	84 m	2	0
AVENUE DU JEU DE MAIL	27 m	0	1

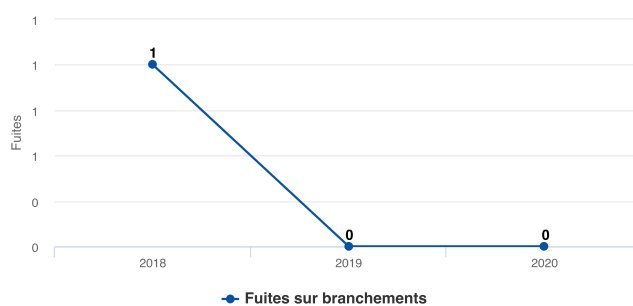
## Dommmages aux ouvrages

Les dommages aux ouvrages lors de travaux de tiers provoquent des incidents sur le réseau de distribution de gaz avec ou sans interruption de fourniture pour les clients.

### Évolution des DICT



### Évolution des fuites



## Dommmages

	2018	2019	2020
Nb de dommages lors ou après travaux de tiers avec fuite sur ouvrages enterrés			
Nb de DICT sur ouvrages GRDF	35	37	18
Taux*			

\* Le taux correspond au nombre de « Dommages lors ou après travaux de tiers avec fuite sur ouvrages enterrés » sur le nombre de « DICT avec présence d'ouvrage GRDF ».

# SDE07 - VIVIERS

## 2020

### Biométhane

Le site de Méthavéore (Etoile-sur-Rhône) est le premier site de méthanisation en service de la Drôme. Sur la base d'intrants agricoles, les 3 porteurs de projets produisent en autonomie depuis le 28 octobre 2020 un biogaz consommé sur les communes d'Etoile-sur-Rhône, Portes-Lès-Valence et Valence, soit l'équivalent à terme de la consommation chauffage annuelle de 3000 foyers.

La Région Auvergne-Rhône-Alpes, connaît actuellement le développement de nombreux projets ; 1 Twh de biométhane sera injecté dans les réseaux de gaz de la région d'ici 2023, en ligne avec la trajectoire du Schéma Régional Biomasse qui prévoit 4TWh de production à l'horizon 2035.



### Mobilité verte

Le gaz naturel véhicules et sa version renouvelable, le bioGNV sont une alternative au diesel, opérationnelle, économiquement réaliste et compatible aux zones à faibles émissions (ZFE), pour le transport collectif, utilitaires et lourds. Il permet de réduire les émissions de polluants atmosphériques, et 80% des émissions de CO2. Les appels à projets GNVolont'air et les choix de plusieurs collectivités et entreprises ont déjà contribué à mettre en service 55 stations publiques et privées sur la région. Le saviez-vous ?

En France, 17% du gaz consommé dans les véhicules est ... du BioGNV ! Et cette part de renouvelable augmente régulièrement, soutenue par une filière de production en plein essor.



### Le portail « Ma Concession Gaz »

Sur [grdf.fr](http://grdf.fr) retrouvez les services digitaux et les informations de l'activité de distribution sur votre territoire. Pour accéder au portail « Ma Concession Gaz », créez un compte sur l'espace Collectivités de [grdf.fr](http://grdf.fr) en renseignant votre collectivité et le code de vérification suivant : DWTSDFQ.

### Votre interlocuteur territorial GRDF



**MAGALI BOUTEILLE-REYNIER**  
Conseillère Collectivité Territoriale  
06 87 47 67 77  
[magali.bouteille@grdf.fr](mailto:magali.bouteille@grdf.fr)

#### URGENCE SECURITE GAZ

▶ **N°Vert** 0 800 47 33 33

APPEL GRATUIT DEPUIS UN POSTE FIXE

Pour tout projet ou demande de raccordement

▶ **N°Cristal** 09 69 36 35 34

APPEL NON SURTAXE

