

L'activité de GRDF sur votre concession



26 182

NOMBRE DE CLIENTS DU RÉSEAU



174

NOMBRE DE PREMIÈRES MISES EN SERVICE CLIENTS



19/12/2005

DATE DE SIGNATURE DU CONTRAT



914 GWh

QUANTITÉS DE GAZ ACHÉMINÉES



485

NOMBRE D'INTERVENTIONS DE SÉCURITÉ GAZ



107 GWh

QUANTITÉS DE BIOMÉTHANE INJECTÉES (RÉGION)



2035

ANNÉE D'ÉCHÉANCE DU CONTRAT



678,6 km

LONGUEUR TOTALE DE CANALISATIONS

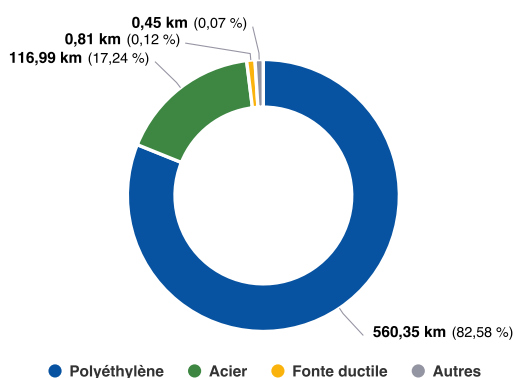
SDE07

2020

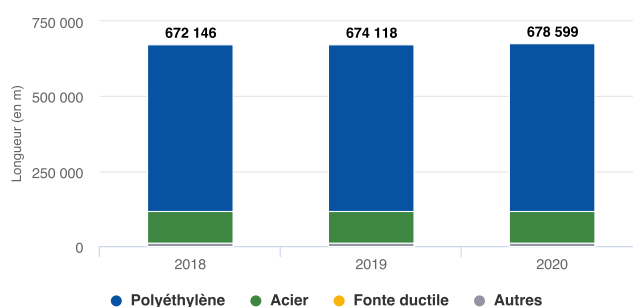
Votre patrimoine

Votre patrimoine est principalement composé des canalisations, des postes de détente réseau, des robinets de réseau ainsi que des branchements collectifs. Retrouvez ci-dessous : d'une part la répartition des canalisations par matière en 2020 à l'échelle de votre concessions ainsi que leur évolution sur 3 ans, et d'autre part l'évolution des autres ouvrages sur 3 ans.

Canalisations par matière en 2020



Evolutions des canalisations par matière



Inventaire des ouvrages

	2018	2019	2020
Postes de détente réseau	51	52	50
Robinets de réseau	382	386	385
Branchements collectifs	2 396	2 401	2 430

Compteurs communicants

Maîtriser la consommation d'énergie est l'un des grands enjeux pour réussir la transition écologique dans les territoires. Les clients sont prêts à en devenir acteurs, mais avant de maîtriser l'énergie consommée, il faut d'abord la connaître et l'évaluer. C'est le rôle des compteurs communicants gaz dont le déploiement a débuté à grande échelle en 2017 et se poursuit jusqu'en 2023.

Depuis le début du déploiement, 10 350 compteurs communicants ont été installés sur votre concession dont 3 309 en 2020. Sur votre concession, 25 concentrateurs ont été installés dont 4 en 2020.

Origine de financement

Il s'agit de montrer qui, de GRDF, de l'autorité concédante ou des tiers, a financé les ouvrages. Le tableau ci-dessous restitue l'origine de financement de tous les ouvrages de la concession à fin 2020.

Origine de financement (en euros)

	Financée par GRDF 2020	Financée par Autorité Concédante 2020	Financée par des tiers 2020
TOTAL	69 202 553	0	6 595 138
OUVRAGES RÉSEAU ET BRANCHEMENTS	60 553 388	0	6 593 214
OUVRAGES INTERFACES UTILISATEURS	3 579 201	0	0
BIENS MUTUALISES	5 069 963	0	1 924

Valorisation du patrimoine

Il s'agit de montrer la valeur du patrimoine de la concession la valeur qui reste encore à rembourser par les clients via le tarif de distribution (ATRD). En effet, la valeur nette réévaluée de la part des ouvrages financés par le concessionnaire représente les charges liées aux investissements (remboursement économique et coût du financement) que les clients auront encore à payer à travers la part acheminement de leur facture.

Conformément au système de régulation de la distribution du gaz défini par la CRE, le remboursement et la rémunération des investissements financés par GRDF s'effectuent via une annuité constituée de l'amortissement sur la durée de vie économique des biens réévalué et un taux réel avant impôt appliqué à la valeur nette réévaluée des financements du distributeur (BAR : Base d'Actifs Régulés). Il s'agit donc d'une donnée financière utile et porteuse de sens à l'échelle de la concession.

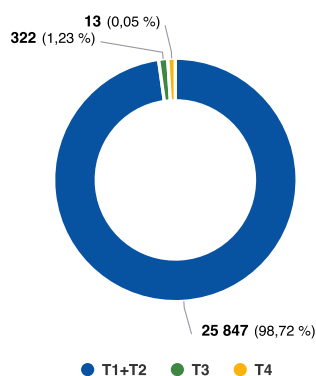
Valorisation du patrimoine (en euros)

	VNR Début d'année 2020	VNR fin d'année 2020	Remb. Eco. Réeval. 2020	Coût de Financement 2020	Charges d'Invest. 2020
TOTAL	43 264 447	42 402 295	2 527 763	1 824 035	4 351 799
OUVRAGES RÉSEAU ET BRANCHEMENTS	39 904 217	38 981 201	1 944 221	1 656 644	3 600 865
OUVRAGES INTERFACES UTILISATEURS	1 401 506	1 567 900	178 432	78 606	257 039
BIENS MUTUALISES	1 958 723	1 853 193	405 110	88 785	493 895

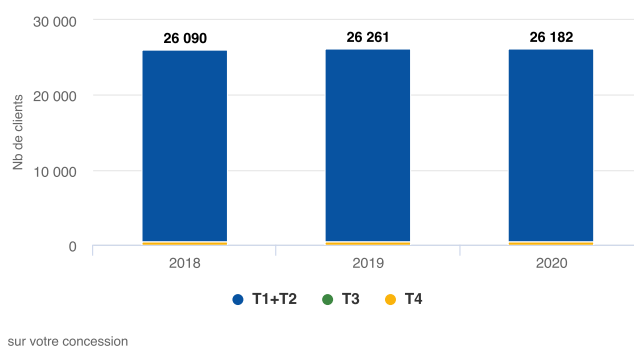
Gestion de la clientèle

GRDF achemine le gaz naturel via le réseau de distribution pour le compte de tous les fournisseurs agréés jusqu'aux points de livraison des clients consommateurs. Cette prestation d'acheminement est distincte de la vente réalisée par le fournisseur d'énergie. Le nombre de clients correspond, depuis 2017, au dénombrement des clients ayant un contrat de fourniture actif et ayant consommé dans l'année. Cette méthode de calcul permet d'avoir une meilleure cohérence avec les quantités de gaz naturel consommées sur l'année.

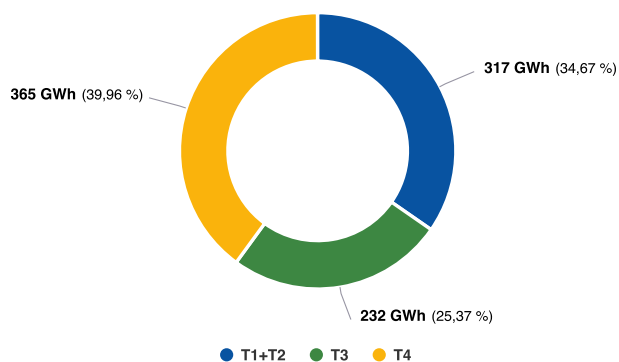
Clients par tarif en 2020



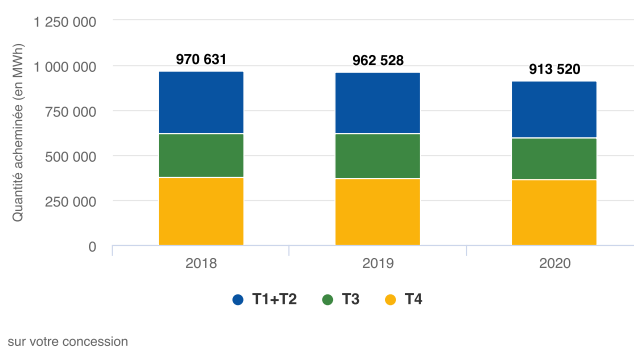
Évolution des clients par tarif



Quantités acheminées en 2020



Évolution des quantités acheminées par tarif



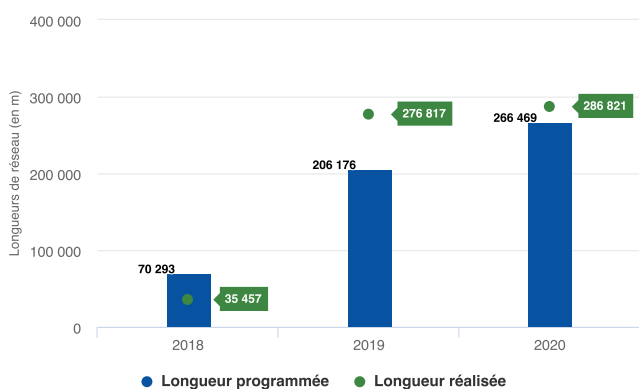
Principales demandes de prestations réalisées

	2018	2019	2020
Mise en service (avec ou sans déplacement, avec ou sans pose compteur)	3 689	4 195	3 482
Mise hors service (initiative client ou fournisseur)	2 236	2 500	2 117
Intervention pour impayés (coupure, prise de règlement, rétablissement)	145	146	83
Changement de fournisseur (avec ou sans déplacement)	1 193	2 941	1 965
1ère mise en service	219	205	174

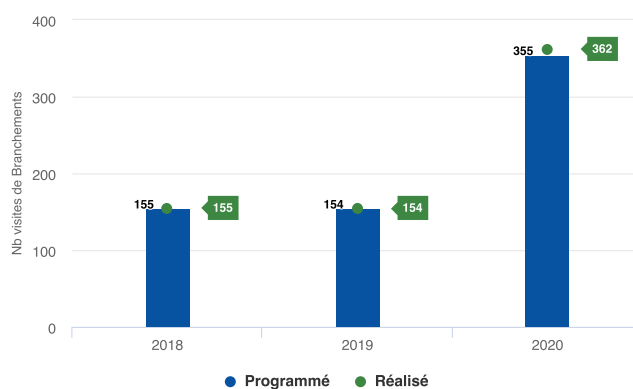
La maintenance

La maintenance, qu'elle soit préventive ou corrective, vise à s'assurer du bon fonctionnement des ouvrages dans la durée, prévenir les incidents par une intervention ciblée et corriger d'éventuelles anomalies ou défaillances constatées. GRDF définit une politique de maintenance pluriannuelle à l'échelle nationale, spécifique par type d'ouvrage et revue régulièrement en fonction des constats réalisés. Au total environ 80 gammes de maintenance sont gérées.

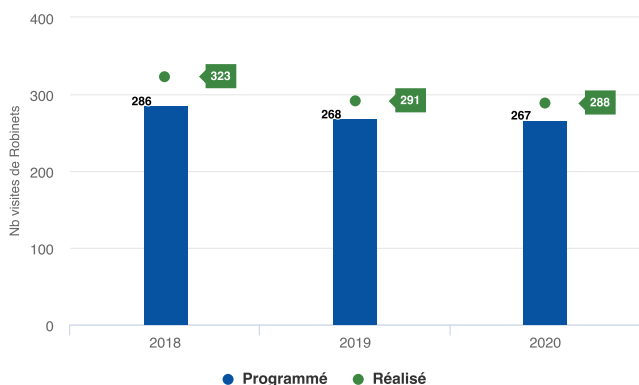
Maintenance RSF



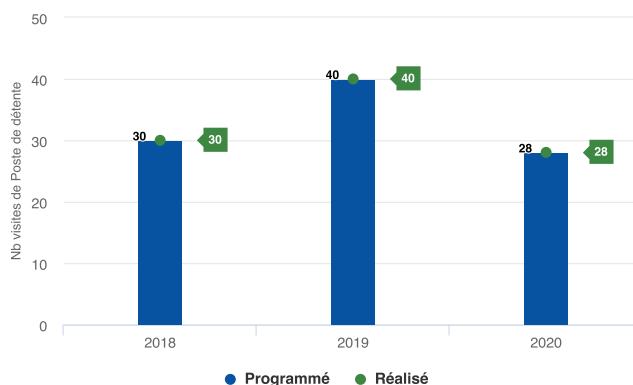
Maintenance Branchements



Maintenance Robinets



Maintenance Postes de détente



La Procédure Gaz Renforcée (PGR)

La Procédure Gaz Renforcée se distingue de la procédure d'intervention gaz classique. L'objectif de la PGR est d'améliorer l'efficacité des interventions liées au gaz naturel. En 2020, 6 Procédures Gaz Renforcées ont été réalisées sur un total de 485 interventions de sécurité gaz.

Compte d'exploitation

Pour un service de distribution péréqué, l'équilibre économique est réalisé à l'échelle nationale, et non concession par concession. Cependant il est important, pour chaque autorité concédante, de disposer d'un compte d'exploitation à son périmètre afin de pouvoir apprécier sa situation dans le système de péréquation national.

Compte d'exploitation synthétique (en euros)

	2018	2019	2020
RECETTES D'ACHEMINEMENT	8 814 309	8 928 000	8 613 729
CHARGES NETTES D'EXPLOITATION	3 418 534	3 834 917	3 944 747
CHARGES D'INVESTISSEMENTS	4 545 955	4 619 684	4 351 799
PRODUITS MOINS CHARGES	849 819	473 397	317 181
Impact climatique	186 747	250 757	140 614
Contribution à la péréquation	83 898	- 297 608	- 172 171
Autres (régularisation du tarif précédent, impayés...)	579 173	520 248	348 739

- Un impact climatique négatif signifie que les recettes de GRDF ont été inférieures à la prévision de la CRE en raison d'un climat globalement plus chaud que le climat moyen,
- Une contribution de la concession à la péréquation tarifaire négative signifie que la concession bénéficie du système de solidarité national.

Investissements

Le tableau ci-après présente la valeur totale des flux de dépenses d'investissement réalisés, par année et par finalité.

Investissements par finalité - flux (en euros)

	2018	2019	2020
TOTAL	2 028 720	1 854 756	1 829 076
Raccordements et transition écologique	557 376	595 422	771 129
Modification d'ouvrages à la demande de tiers	451 448	82 211	34 068
Adaptation et modernisation des ouvrages	284 902	262 037	273 766
Comptage	246 960	537 173	395 768
Autres	488 032	377 911	354 343

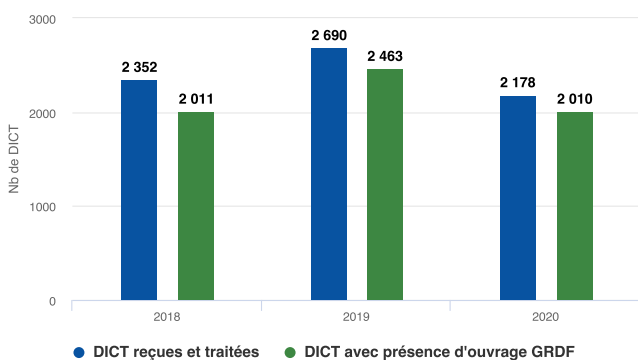
Les chantiers

Raccordements et transition écologique	Longueur	Brch. Coll.	Brch. Ind.
LAVILLEDIEU - ROUTE NATIONALE 102	1 538 m	0	1
ANNONAY - GRAND MURIER	785 m	0	1
CHARMES-SUR-RHONE - CHEMIN DE LA PLAINE	640 m	0	0
Adaptation et modernisation des ouvrages	Longueur	Brch. Coll.	Brch. Ind.
PRIVAS - COURS SAINT LOUIS	102 m	15	12
SAINT-PERAY - RUE JEAN MOULIN	4 m	0	0
SAINT-PERAY - ALLEE DES VIGNES DE BEAUREGARD	1 m	0	1

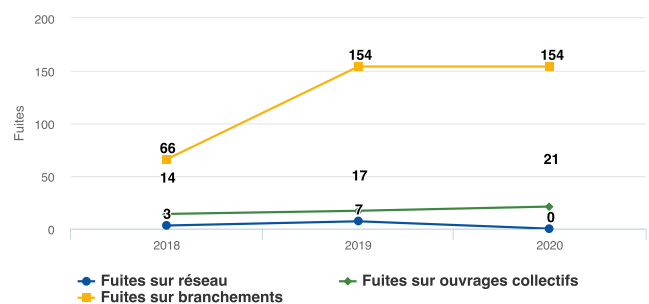
Dommages aux ouvrages

Les dommages aux ouvrages lors de travaux de tiers provoquent des incidents sur le réseau de distribution de gaz avec ou sans interruption de fourniture pour les clients.

Évolution des DICT



Évolution des fuites



Dommages

	2018	2019	2020
Nb de dommages lors ou après travaux de tiers avec fuite sur ouvrages enterrés	5	9	5
Nb de DICT sur ouvrages GRDF	2 011	2 463	2 010
Taux*	0,25%	0,37%	0,25%

* Le taux correspond au nombre de « Dommages lors ou après travaux de tiers avec fuite sur ouvrages enterrés » sur le nombre de « DICT avec présence d'ouvrage GRDF ».

Biométhane

Le site de Méthavéore (Etoile-sur-Rhône) est le premier site de méthanisation en service de la Drôme. Sur la base d'intrants agricoles, les 3 porteurs de projets produisent en autonomie depuis le 28 octobre 2020 un biogaz consommé sur les communes d'Etoile-sur-Rhône, Portes-Lès-Valence et Valence, soit l'équivalent à terme de la consommation chauffage annuelle de 3000 foyers.

La Région Auvergne-Rhône-Alpes, connaît actuellement le développement de nombreux projets ; 1 Twh de biométhane sera injecté dans les réseaux de gaz de la région d'ici 2023, en ligne avec la trajectoire du Schéma Régional Biomasse qui prévoit 4TWh de production à l'horizon 2035.



Mobilité verte

Le gaz naturel véhicules et sa version renouvelable, le bioGNV sont une alternative au diesel, opérationnelle, économiquement réaliste et compatible aux zones à faibles émissions (ZFE), pour le transport collectif, utilitaires et lourds. Il permet de réduire les émissions de polluants atmosphériques, et 80% des émissions de CO2. Les appels à projets GNVolont'air et les choix de plusieurs collectivités et entreprises ont déjà contribué à mettre en service 55 stations publiques et privées sur la région. Le saviez-vous ?

En France, 17% du gaz consommé dans les véhicules est ... du BioGNV ! Et cette part de renouvelable augmente régulièrement, soutenue par une filière de production en plein essor.



Le portail « Ma Concession Gaz »

Sur grdf.fr retrouvez les services digitaux et les informations de l'activité de distribution sur votre territoire. Pour accéder au portail « Ma Concession Gaz », créez un compte sur l'espace Collectivités de grdf.fr en renseignant votre collectivité et le code de vérification suivant : DWTSDFQ.

Votre interlocuteur territorial GRDF



MAGALI BOUTEILLE-REYNIER
Conseillère Collectivité Territoriale
06 87 47 67 77
magali.bouteille@grdf.fr

URGENCE SECURITE GAZ

N°Vert 0 800 47 33 33

APPEL GRATUIT DEPUIS UN POSTE FIXE

Pour tout projet ou demande de raccordement

N°Cristal 09 69 36 35 34

APPEL NON SURTAXE